



ÁREA METROPOLITANA DE BUCARAMANGA

NIT: 00890210581 - B



EJECUCIÓN PRESUPUESTAL DE INGRESOS



Periodo comprendido entre 01-01-2025 y 30-09-2025

Rubro Presupuestales	Descripción	FUENTE	Fuente de Financiación	Presupuesto Inicial	Adiciones	Reducciones	Aplazamiento	Presupuesto Definitivo	Total Recaudos	Saldo Por Recaudar
1	Ingresos			14,232,763,999.00	29,569,145,032.60	0	0	43,801,909,031.60	29,970,573,780.71	13,831,335,250.89
1.1	INGRESOS CORRIENTES			14,102,763,999.00	15,350,679,010.40	0	0	29,453,443,009.40	15,553,334,548.67	13,900,108,460.73
1.1.02	INGRESOS NO TRIBUTARIOS			14,102,763,999.00	15,350,679,010.40	0	0	29,453,443,009.40	15,553,334,548.67	13,900,108,460.73
1.1.02.01	CONTRIBUCIONES			990,000,000.00	0	0	0	990,000,000.00	718,283,098.00	271,716,902.00
1.1.02.01.005	Contribuciones diversas			990,000,000.00	0	0	0	990,000,000.00	718,283,098.00	271,716,902.00
1.1.02.01.005.39	Contribución de Valorización	9	9-RECURSOS VALORIZACIÓN	50,000,000.00	0	0	0	50,000,000.00	97,280,516.00	-47,280,516.00
1.1.02.01.005.72	Cargas u obligaciones urbanísticas compensadas en dinero - Cesión Tipo C	12	12-RECURSOS CESIONES TIPO C	940,000,000.00	0	0	0	940,000,000.00	621,002,582.00	318,997,418.00
1.1.02.02	TASAS Y DERECHOS ADMINISTRATIVOS			994,446,000.00	0	0	0	994,446,000.00	677,673,254.00	316,772,746.00
1.1.02.02.102	Derechos de tránsito			994,446,000.00	0	0	0	994,446,000.00	677,673,254.00	316,772,746.00
1.1.02.02.102.01	Autoridad Pública de Transporte-tramites y servicios	1	1-RECURSOS LIBRE DESTINACIÓN	896,491,000.00	0	0	0	896,491,000.00	625,884,942.00	270,606,058.00
1.1.02.02.102.02	Participación SITM	6	6- RECURSOS SITM	37,955,000.00	0	0	0	37,955,000.00	3,411,745.00	34,543,255.00
1.1.02.02.102.03	Autoridad Pública de Transporte-Recuperacion cartera	1	1-RECURSOS LIBRE DESTINACIÓN	60,000,000.00	0	0	0	60,000,000.00	48,376,567.00	11,623,433.00
1.1.02.03	MULTAS,SANCIONES E INTERESES DE MORA			0	0	0	0	0	50,581,490.00	-50,581,490.00
1.1.02.03.002	INTERESES DE MORA			0	0	0	0	0	50,581,490.00	-50,581,490.00
1.1.02.03.002.02	Interés mora recursos de valorización	9	9-RECURSOS VALORIZACIÓN	0	0	0	0	0	50,581,490.00	-50,581,490.00
1.1.02.05	VENTA DE BIENES Y SERVICIOS			6,870,866,842.00	5,290,291,749.40	0	0	12,161,158,591.40	4,549,158,473.79	7,612,000,117.61
1.1.02.05.001	Ventas de establecimientos de mercado			6,870,866,842.00	5,290,291,749.40	0	0	12,161,158,591.40	4,549,158,473.79	7,612,000,117.61
1.1.02.05.001.07	servicios financieros y servicios conexos, servicios inmobiliarios y servicios de leasing			200,000,000.00	0	0	0	200,000,000.00	201,568,153.24	-1,568,153.24
1.1.02.05.001.07.01	Arrendamientos	1	1-RECURSOS LIBRE DESTINACIÓN	200,000,000.00	0	0	0	200,000,000.00	201,568,153.24	-1,568,153.24
1.1.02.05.001.08	Servicios prestados a las empresas y servicios de producción			6,670,866,842.00	5,290,291,749.40	0	0	11,961,158,591.40	4,347,590,320.55	7,613,568,270.85
1.1.02.05.001.08.02	Actualización Catastral			5,870,866,842.00	5,290,291,749.40	0	0	11,161,158,591.40	3,455,964,630.29	7,705,193,961.11
1.1.02.05.001.08.02.01	Bucaramanga	1	1-RECURSOS LIBRE DESTINACIÓN	5,870,866,842.00	3,265,103,102.45	0	0	9,135,969,944.45	2,740,790,983.34	6,395,178,961.11

1.1.02.05.001.08.02.02	Piedecuesta	1	1-RECURSOS LIBRE DESTINACIÓN	0	99,988,646.95	0	0	99,988,646.95	99,988,646.95	0
1.1.02.05.001.08.02.02	Piedecuesta	2	2-RECURSOS ESPECIALES CONVENIOS	0	865,000,000.00	0	0	865,000,000.00	259,500,000.00	605,500,000.00
1.1.02.05.001.08.02.03	Girón	1	1-RECURSOS LIBRE DESTINACIÓN	0	60,200,000.00	0	0	60,200,000.00	55,685,000.00	4,515,000.00
1.1.02.05.001.08.02.03.01	Girón- Contrato interadministrativo 537-2025	1	1-RECURSOS LIBRE DESTINACIÓN	0	1,000,000,000.00	0	0	1,000,000,000.00	300,000,000.00	700,000,000.00
1.1.02.05.001.08.03	servicios administrativos - Catastro	1	1-RECURSOS LIBRE DESTINACIÓN	200,000,000.00	0	0	0	200,000,000.00	234,577,971.26	-34,577,971.26
1.1.02.05.001.08.04	Servicios administrativos -paz y salvos y certificaciones	1	1-RECURSOS LIBRE DESTINACIÓN	600,000,000.00	0	0	0	600,000,000.00	657,047,719.00	-57,047,719.00
1.1.02.06	TRANSFERENCIAS CORRIENTES			5,247,451,157.00	10,060,387,261.00	0	0	15,307,838,418.00	9,557,638,232.88	5,750,200,185.12
1.1.02.06.006	Transferencias de otras entidades del gobierno general			5,247,451,157.00	10,060,387,261.00	0	0	15,307,838,418.00	9,557,638,232.88	5,750,200,185.12
1.1.02.06.006.06	Otras unidades de gobierno			5,247,451,157.00	10,060,387,261.00	0	0	15,307,838,418.00	9,557,638,232.88	5,750,200,185.12
1.1.02.06.006.06.01	Aporte participación Municipal Ley 1625 de 2013.			5,247,451,157.00	0	0	0	5,247,451,157.00	4,322,716,817.79	924,734,339.21
1.1.02.06.006.06.01.01	Bucaramanga	1	1-RECURSOS LIBRE DESTINACIÓN	4,305,500,000.00	0	0	0	4,305,500,000.00	3,229,125,003.00	1,076,374,997.00
1.1.02.06.006.06.01.02	Floridablanca	1	1-RECURSOS LIBRE DESTINACIÓN	500,000,000.00	0	0	0	500,000,000.00	588,156,003.24	-88,156,003.24
1.1.02.06.006.06.01.03	Girón	1	1-RECURSOS LIBRE DESTINACIÓN	21,951,157.00	0	0	0	21,951,157.00	26,421,328.55	-4,470,171.55
1.1.02.06.006.06.01.05	Piedecuesta	1	1-RECURSOS LIBRE DESTINACIÓN	420,000,000.00	0	0	0	420,000,000.00	479,014,483.00	-59,014,483.00
1.1.02.06.006.06.02	Convenios			0	10,060,387,261.00	0	0	10,060,387,261.00	5,234,921,415.09	4,825,465,845.91
1.1.02.06.006.06.02.01	Convenio Interadministrativo N° 126-2024 Municipio de Bucaramanga	2	2-RECURSOS ESPECIALES CONVENIOS	0	1,768,977,067.00	0	0	1,768,977,067.00	1,089,216,318.09	679,760,748.91
1.1.02.06.006.06.02.02	Convenio Interadministrativo 119-2025 municipio de Bucaramanga	2	2-RECURSOS ESPECIALES CONVENIOS	0	8,291,410,194.00	0	0	8,291,410,194.00	4,145,705,097.00	4,145,705,097.00
1.2	RECURSOS DE CAPITAL			130,000,000.00	14,218,466,022.20	0	0	14,348,466,022.20	14,417,239,232.04	-68,773,209.84
1.2.05	RENDIMIENTOS FINANCIEROS			130,000,000.00	0	0	0	130,000,000.00	198,773,209.84	-68,773,209.84
1.2.05.02	Depósitos			130,000,000.00	0	0	0	130,000,000.00	198,773,209.84	-68,773,209.84
1.2.05.02.01	Rendimientos de libre destinación	1	1-RECURSOS LIBRE DESTINACIÓN	80,000,000.00	0	0	0	80,000,000.00	100,094,881.58	-20,094,881.58
1.2.05.02.02	rendimientos recursos especiales convenios	2	2-RECURSOS ESPECIALES CONVENIOS	0	0	0	0	0	233,820.85	-233,820.85
1.2.05.02.03	Rendimientos de conexión alterna	3	3-RECURSOS CONEXIÓN ALTERNA	0	0	0	0	0	2,581,355.58	-2,581,355.58
1.2.05.02.04	Rendimientos de recursos del FIU	7	7-RECURSOS FIU	0	0	0	0	0	327,535.00	-327,535.00
1.2.05.02.05	Rendimientos cupos de parqueo	8	8-RECURSOS CUPOS DE PARQUEO	0	0	0	0	0	4,186,326.10	-4,186,326.10
1.2.05.02.06	Recursos de valorización	9	9-RECURSOS VALORIZACIÓN	30,000,000.00	0	0	0	30,000,000.00	66,239,418.69	-36,239,418.69

1.2.05.02.07	Áreas de Cesión tipo C	12	12-RECURSOS CESIONES TIPO C	20,000,000.00	0	0	0	20,000,000.00	24,165,518.65	-4,165,518.65
1.2.05.02.08	Rendimientos SITM	6	6- RECURSOS SITM	0	0	0	0	0	944,353.39	-944,353.39
1.2.10	RECURSOS DEL BALANCE			0	14,218,466,022.20	0	0	14,218,466,022.20	14,218,466,022.20	0
1.2.10.01	CANCELACION DE RESERVAS			0	8,882,484,947.30	0	0	8,882,484,947.30	8,882,484,947.30	0
1.2.10.01.001	13-2 Vigencia Expirada - Recursos Especiales Convenios	13-2	RECURSOS ESPECIALES CONVENIOS	0	2,015,000.00	0	0	2,015,000.00	2,015,000.00	0
1.2.10.01.002	Recursos de Conexión Alterna	13-3	13-3 VIGENCIA EXPIRADA - RECURSOS CONEXIÓN ALTERNA	0	59,481,800.00	0	0	59,481,800.00	59,481,800.00	0
1.2.10.01.003	Recursos de Valorización	13-9	13-9 VIGENCIA EXPIRADA - REC. VALOROZACIÓN	0	562,087,704.88	0	0	562,087,704.88	562,087,704.88	0
1.2.10.01.004	Recursos Ambientales	13-11	13-11-VIGENCIA EXPIRADA- RECURSOS AMBIENTALES	0	8,258,900,442.42	0	0	8,258,900,442.42	8,258,900,442.42	0
1.2.10.02	SUPERAVIT FISCAL			0	5,335,981,074.90	0	0	5,335,981,074.90	5,335,981,074.90	0
1.2.10.02.001	Recaudo SITM	6	6- RECURSOS SITM	0	25,679,890.44	0	0	25,679,890.44	25,679,890.44	0
1.2.10.02.002	Excedentes Liquidación FIU	7	7-RECURSOS FIU	0	9,554,089.85	0	0	9,554,089.85	9,554,089.85	0
1.2.10.02.003	Excedentes Cupos de Parqueo	8	8-RECURSOS CUPOS DE PARQUEO	0	122,113,801.33	0	0	122,113,801.33	122,113,801.33	0
1.2.10.02.004	Áreas de Cesión tipo C	12	12-RECURSOS CESIONES TIPO C	0	802,901,242.75	0	0	802,901,242.75	802,901,242.75	0
1.2.10.02.005	Contribucion de Valorización	9	9-RECURSOS VALORIZACIÓN	0	158,114,857.63	0	0	158,114,857.63	158,114,857.63	0
1.2.10.02.006	Recursos de Libre Destinación	1	1-RECURSOS LIBRE DESTINACIÓN	0	2,638,089,921.01	0	0	2,638,089,921.01	2,638,089,921.01	0
1.2.10.02.009	Recursos Especiales Convenios 126-2024	2	2-RECURSOS ESPECIALES CONVENIOS	0	1,579,527,271.89	0	0	1,579,527,271.89	1,579,527,271.89	0


 JOHN MANUEL DELGADO NIVIA
 Director

 YELIZA GARCIA SANDOVAL
 Profesional universitaria-Contadora


 DIANA CONSTANZA MUÑOZ AYALA
 Subdirectora Administrativa y financiera

 GIOVANNI FIALLO GARCIA
 Profesional Universitario-tesorero


 ELSA MENDOZA RODRIGUEZ
 Profesional Universitaria-ppto