



AREA METROPOLITANA DE BUCARAMANGA  
NIT: 00890210581 - 8  
EJECUCION PRESUPUESTAL DE INGRESOS

Periodo comprendido entre 01-01-2024 y 31-12-2024

Rubro Presupuestales	Descripción	FUENTE	Fuente de Financiacón	Presupuesto Inicial	Adiciones	Reducciones	Presupuesto Definitivo	Recaudos Mes Actual	Total Recaudos	Saldo Por Recaudar
1	Ingresos			14,319,084,000.00	23,834,321,177.67	3,564,963,788.81	34,588,441,388.86	35,095,748,307.97	35,095,748,307.97	-507,306,919.11
1.1	INGRESOS CORRIENTES			14,274,084,000.00	9,062,836,980.97	3,564,963,788.81	19,771,957,192.16	20,015,177,741.30	20,015,177,741.30	-243,220,549.14
1.1.02	INGRESOS NO TRIBUTARIOS			14,274,084,000.00	9,062,836,980.97	3,564,963,788.81	19,771,957,192.16	20,015,177,741.30	20,015,177,741.30	-243,220,549.14
1.1.02.01	CONTRIBUCIONES			950,000,000.00	0	0	950,000,000.00	844,154,118.67	844,154,118.67	105,845,881.33
1.1.02.01.005	Contribuciones diversas			950,000,000.00	0	0	950,000,000.00	844,154,118.67	844,154,118.67	105,845,881.33
1.1.02.01.005.39	Contribución de Valorización	9	9-RECURSOS VALORIZACIÓN	150,000,000.00	0	0	150,000,000.00	140,778,599.00	140,778,599.00	9,221,401.00
1.1.02.01.005.72	Cargas u obligaciones urbanísticas compensadas en dinero Cesión Tipo C	12	12-RECURSOS CESIONES TIPO C	800,000,000.00	0	0	800,000,000.00	703,375,519.67	703,375,519.67	96,624,480.33
1.1.02.02	TASAS Y DERECHOS ADMINISTRATIVOS			710,000,000.00	0	5,000,000.00	705,000,000.00	1,090,573,272.00	1,090,573,272.00	-385,573,272.00
1.1.02.02.102	Derechos de tránsito			710,000,000.00	0	5,000,000.00	705,000,000.00	1,090,573,272.00	1,090,573,272.00	-385,573,272.00
1.1.02.02.102.01	Autoridad Pública de Transporte	1	1-RECURSOS LIBRE DESTINACIÓN	700,000,000.00	0	0	700,000,000.00	1,085,956,932.00	1,085,956,932.00	-385,956,932.00
1.1.02.02.102.02	Participación SITM	6	6- RECURSOS SITM	10,000,000.00	0	5,000,000.00	5,000,000.00	4,616,340.00	4,616,340.00	383,660.00
1.1.02.03	MULTAS,SANCCIONES E INTERESES DE MORA			90,000,000.00	0	0	90,000,000.00	55,710,554.00	55,710,554.00	34,289,446.00
1.1.02.03.001.05	Multas de tránsito y transporte	1	1-RECURSOS LIBRE DESTINACIÓN	60,000,000.00	0	0	60,000,000.00	0	0	60,000,000.00
1.1.02.03.002	INTERESES DE MORA			30,000,000.00	0	0	30,000,000.00	55,710,554.00	55,710,554.00	-25,710,554.00
1.1.02.03.002.02	Interés mora recursos de valorización	9	9-RECURSOS VALORIZACIÓN	30,000,000.00	0	0	30,000,000.00	55,710,554.00	55,710,554.00	-25,710,554.00
1.1.02.05	VENTA DE BIENES Y SERVICIOS			6,185,084,000.00	2,601,772,939.00	1,790,986,721.81	6,995,870,217.19	5,848,535,939.62	5,848,535,939.62	1,147,334,277.57
1.1.02.05.001	Ventas de establecimientos de mercado			6,185,084,000.00	2,601,772,939.00	1,790,986,721.81	6,995,870,217.19	5,848,535,939.62	5,848,535,939.62	1,147,334,277.57
1.1.02.05.001.07	servicios financieros y servicios conexos, servicios Inmobiliarios y servicios de leasing			130,000,000.00	0	0	130,000,000.00	81,932,780.76	81,932,780.76	48,067,219.24
1.1.02.05.001.07.01	Arrendamientos	1	1-RECURSOS LIBRE DESTINACIÓN	130,000,000.00	0	0	130,000,000.00	81,932,780.76	81,932,780.76	48,067,219.24
1.1.02.05.001.08	Servicios prestados a las empresas y servicios de producción			6,055,084,000.00	2,601,772,939.00	1,790,986,721.81	6,865,870,217.19	5,766,603,158.86	5,766,603,158.86	1,099,267,058.33
1.1.02.05.001.08.02	Actualización Catastral Y Conservación Dinámica			5,478,402,570.00	2,601,772,939.00	1,790,986,721.81	6,289,188,787.19	5,004,736,375.05	5,004,736,375.05	1,284,452,412.14
1.1.02.05.001.08.02.01	Bucaramanga	1	1-RECURSOS LIBRE DESTINACIÓN	5,478,402,570.00	0	1,630,798,074.81	3,847,604,495.19	2,603,787,083.00	2,603,787,083.00	1,243,817,412.19
1.1.02.05.001.08.02.02	Piedecuesta	1	1-RECURSOS LIBRE DESTINACIÓN	0	1,999,772,939.00	99,988,647.00	1,899,784,292.00	1,899,784,292.05	1,899,784,292.05	-0.05
1.1.02.05.001.08.02.03	Girón	1	1-RECURSOS LIBRE DESTINACIÓN	0	602,000,000.00	60,200,000.00	541,800,000.00	501,165,000.00	501,165,000.00	40,635,000.00
1.1.02.05.001.08.03	servicios administrativos - Catastro	1	1-RECURSOS LIBRE DESTINACIÓN	176,681,430.00	0	0	176,681,430.00	129,989,341.11	129,989,341.11	46,692,088.89
1.1.02.05.001.08.04	Servicios administrativos -paz y salvos y certificaciones	1	1-RECURSOS LIBRE DESTINACIÓN	400,000,000.00	0	0	400,000,000.00	631,877,442.70	631,877,442.70	-231,877,442.70
1.1.02.06	TRANSFERENCIAS CORRIENTES			6,339,000,000.00	6,461,064,041.97	1,768,977,067.00	11,031,086,974.97	12,176,203,857.01	12,176,203,857.01	-1,145,116,882.04
1.1.02.06.006	Transferencias de otras entidades del gobierno general			6,339,000,000.00	6,461,064,041.97	1,768,977,067.00	11,031,086,974.97	12,176,203,857.01	12,176,203,857.01	-1,145,116,882.04
1.1.02.06.006.06	Otras unidades de gobierno			6,339,000,000.00	6,461,064,041.97	1,768,977,067.00	11,031,086,974.97	12,176,203,857.01	12,176,203,857.01	-1,145,116,882.04



AREA METROPOLITANA DE BUCARAMANGA  
NIT: 00890210581 - 8  
EJECUCION PRESUPUESTAL DE INGRESOS


Periodo comprendido entre 01-01-2024 y 31-12-2024


Rubro Presupuestales	Descripción	FUENTE	Fuente de Financiación	Presupuesto Inicial	Adiciones	Reducciones	Presupuesto Definitivo	Recaudos Mes Actual	Total Recaudos	Saldo Por Recaudar
1.1.02.06.006.06.01	Aporte participación Municipal Ley 1625 de 2013.			6,339,000,000.00	0	0	6,339,000,000.00	7,484,116,882.54	7,484,116,882.54	-1,145,116,882.54
1.1.02.06.006.06.01.01	Bucaramanga	1	1-RECURSOS LIBRE DESTINACIÓN	3,950,000,000.00	0	0	3,950,000,000.00	5,050,000,000.00	5,050,000,000.00	-1,100,000,000.00
1.1.02.06.006.06.01.02	Floridablanca	1	1-RECURSOS LIBRE DESTINACIÓN	1,969,000,000.00	0	0	1,969,000,000.00	2,068,853,917.54	2,068,853,917.54	-99,853,917.54
1.1.02.06.006.06.01.03	Girón	1	1-RECURSOS LIBRE DESTINACIÓN	20,000,000.00	0	0	20,000,000.00	19,767,944.00	19,767,944.00	232,056.00
1.1.02.06.006.06.01.05	Piedecuesta	1	1-RECURSOS LIBRE DESTINACIÓN	400,000,000.00	0	0	400,000,000.00	345,495,021.00	345,495,021.00	54,504,979.00
1.1.02.06.006.06.02.01	Convenio Interadministrativo N° 313-2022	2	2-RECURSOS ESPECIALES CONVENIOS	0	1,285,321,171.97	0	1,285,321,171.97	1,285,321,171.97	1,285,321,171.97	0
1.1.02.06.006.06.02.02	Convenio Interadministrativo N° 126-2024 Municipio de Bucaramanga	2	2-RECURSOS ESPECIALES CONVENIOS	0	5,175,742,870.00	1,768,977,067.00	3,406,765,803.00	3,406,765,802.50	3,406,765,802.50	0.5
1.2	RECURSOS DE CAPITAL			45,000,000.00	14,771,484,196.70	0	14,816,484,196.70	15,080,570,566.67	15,080,570,566.67	-264,086,369.97
1.2.05	RENDIMIENTOS FINANCIEROS			45,000,000.00	0	0	45,000,000.00	309,086,369.97	309,086,369.97	-264,086,369.97
1.2.05.02	Depósitos			45,000,000.00	0	0	45,000,000.00	309,086,369.97	309,086,369.97	-264,086,369.97
1.2.05.02.01	Rendimientos de libre destinación	1	1-RECURSOS LIBRE DESTINACIÓN	20,000,000.00	0	0	20,000,000.00	130,121,097.60	130,121,097.60	-110,121,097.60
1.2.05.02.02	rendimientos recursos especiales convenios	2	2-RECURSOS ESPECIALES CONVENIOS	0	0	0	0	2,028,873.96	2,028,873.96	-2,028,873.96
1.2.05.02.03	Rendimientos de conexión alterna	3	3-RECURSOS CONEXION ALTERNA	0	0	0	0	4,736,727.09	4,736,727.09	-4,736,727.09
1.2.05.02.04	Rendimientos de recursos del FIU	7	7-RECURSOS FIU	0	0	0	0	601,018.85	601,018.85	-601,018.85
1.2.05.02.05	Rendimientos cupos de parqueo	8	8-RECURSOS CUPOS DE PARQUEO	0	0	0	0	6,878,048.33	6,878,048.33	-6,878,048.33
1.2.05.02.06	Recursos de valorización	9	9-RECURSOS VALORIZACIÓN	10,000,000.00	0	0	10,000,000.00	121,535,704.63	121,535,704.63	-111,535,704.63
1.2.05.02.07	Áreas de Cesión tipo C	12	12-RECURSOS CESIONES TIPO C	15,000,000.00	0	0	15,000,000.00	35,597,379.06	35,597,379.06	-20,597,379.06
1.2.05.02.08	Rendimientos SITM	6	6- RECURSOS SITM	0	0	0	0	7,587,520.45	7,587,520.45	-7,587,520.45
1.2.10	RECURSOS DEL BALANCE			0	14,771,484,196.70	0	14,771,484,196.70	14,771,484,196.70	14,771,484,196.70	0
1.2.10.01	CANCELACION DE RESERVAS			0	8,882,713,493.70	0	8,882,713,493.70	8,882,713,493.70	8,882,713,493.70	0
1.2.10.01.001	Recursos Propios	13-1	13-1 VIGENCIA EXPIRADA RECURSOS LIBRE DESTINACIÓN	0	2,243,546.40	0	2,243,546.40	2,243,546.40	2,243,546.40	0
1.2.10.01.002	Recursos de Conexión Alterna	13-3	13-3 VIGENCIA EXPIRADA RECURSOS CONEXIÓN ALTERNA	0	59,481,800.00	0	59,481,800.00	59,481,800.00	59,481,800.00	0
1.2.10.01.003	Recursos de Valorización	13-9	13-9 VIGENCIA EXPIRADA REC . VALOROZACIÓN	0	562,087,704.88	0	562,087,704.88	562,087,704.88	562,087,704.88	0


Periodo comprendido entre 01-01-2024 y 31-12-2024

Rubro Presupuestales	Descripción	FUENTE	Fuente de Financacion	Presupuesto Inicial	Adiciones	Reducciones	Presupuesto Definitivo	Recaudos Mes Actual	Total Recaudos	Saldo Por Recaudar
1.2.10.01.004	Recursos Ambientales	13-11	13-11-VIGENCIA EXPIRADA-RECURSOS AMBIENTALES	0	8,258,900,442.42	0	8,258,900,442.42	8,258,900,442.42	8,258,900,442.42	0
1.2.10.02	SUPERAVIT FISCAL			0	5,888,770,703.00	0	5,888,770,703.00	5,888,770,703.00	5,888,770,703.00	0
1.2.10.02.001	Recaudo SITM	6	6- RECURSOS SITM	0	16,632,030.00	0	16,632,030.00	16,632,030.00	16,632,030.00	0
1.2.10.02.002	Excedentes Liquidación FIU	7	7-RECURSOS FIU	0	8,953,071.00	0	8,953,071.00	8,953,071.00	8,953,071.00	0
1.2.10.02.003	Excedentes Cupos de Parqueo	8	8-RECURSOS CUPOS DE PARQUEO	0	115,235,753.00	0	115,235,753.00	115,235,753.00	115,235,753.00	0
1.2.10.02.004	Áreas de Cesión tipo C	12	12-RECURSOS CESIONES TIPO C	0	1,149,853,017.00	0	1,149,853,017.00	1,149,853,017.00	1,149,853,017.00	0
1.2.10.02.006	Recursos de Libre Destinación	1	1-RECURSOS LIBRE DESTINACIÓN	0	4,385,911,745.00	0	4,385,911,745.00	4,385,911,745.00	4,385,911,745.00	0
1.2.10.02.007	Recursos Especiales Convenios	2	2-RECURSOS ESPECIALES CONVENIOS	0	212,185,087.00	0	212,185,087.00	212,185,087.00	212,185,087.00	0

  
JOHN MANUEL DELGADO NIVIA  
Director

  
YELITZA GARCIA SANDOVAL  
Profesional universitario-Contabilidad

  
DIANA CONSTANZA MUÑOZ AYALA  
Subdirectora Administrativa y financiera

  
ELSA MENDOZA RODRIGUEZ  
Profesional universitario-ppto

  
GIOVANNI FIALLO GARCIA  
Profesional Universitario-Tersorería