



AREA METROPOLITANA DE BUCARAMANGA

NIT: 00890210581 - 8

EJECUCION PRESUPUESTAL DE GASTOS

Periodo comprendido entre 01-01-2024 y 31-12-2024

Rubro Presupuestal	Descripción	Fuente de Financiación	SECTOR	PROGRAMA	CODIGO_CPI	CODE_BPI	Presupuesto Definitivo	Total Ejecutado Segun Cdps	Saldo por Ejecutar	Total Compromisos	Total Obligaciones	Total Pagos	Registros Con Saldo	Saldo por Pagar
2	Gastos Totales						34,588,441,388.86	20,845,414,583.83	13,743,026,805.03	20,845,414,583.83	20,132,293,975.17	19,167,072,958.04	713,120,608.66	1,678,341,625.79
2.1	Funcionamiento						12,029,609,692.52	11,687,399,461.12	342,210,231.40	11,687,399,461.12	11,682,261,413.12	11,016,362,501.66	5,138,048.00	671,036,959.46
2.1.1	Gastos de personal						7,615,187,812.00	7,448,390,377.00	166,797,435.00	7,448,390,377.00	7,448,390,377.00	6,894,116,026.00	0	554,274,351.00
2.1.1.01	Planta de personal permanente						7,615,187,812.00	7,448,390,377.00	166,797,435.00	7,448,390,377.00	7,448,390,377.00	6,894,116,026.00	0	554,274,351.00
2.1.1.01.01	Factores constitutivos de salario						4,877,406,871.00	4,836,854,458.00	40,552,413.00	4,836,854,458.00	4,836,854,458.00	4,829,391,538.00	0	7,462,920.00
2.1.1.01.01.001	Factores salariales comunes						4,877,406,871.00	4,836,854,458.00	40,552,413.00	4,836,854,458.00	4,836,854,458.00	4,829,391,538.00	0	7,462,920.00
2.1.1.01.01.001.01	Sueldo básico	1-RECURSOS LIBRE DESTINACIÓN					3,578,833,857.00	3,573,133,652.00	5,700,205.00	3,573,133,652.00	3,573,133,652.00	3,573,133,652.00	0	0
2.1.1.01.01.001.04	Subsidio de alimentación	1-RECURSOS LIBRE DESTINACIÓN					10,801,240.00	10,036,950.00	764,290.00	10,036,950.00	10,036,950.00	10,036,950.00	0	0
2.1.1.01.01.001.05	Auxilio de transporte	1-RECURSOS LIBRE DESTINACIÓN					15,252,943.00	14,067,800.00	1,185,143.00	14,067,800.00	14,067,800.00	14,067,800.00	0	0
2.1.1.01.01.001.06	Prima de servicio	1-RECURSOS LIBRE DESTINACIÓN					369,083,147.00	360,614,446.00	8,468,701.00	360,614,446.00	360,614,446.00	360,614,446.00	0	0
2.1.1.01.01.001.07	Bonificación por servicios prestados	1-RECURSOS LIBRE DESTINACIÓN					137,657,981.00	114,866,452.00	22,791,529.00	114,866,452.00	114,866,452.00	114,866,452.00	0	0
2.1.1.01.01.001.08	Prestaciones sociales						723,677,703.00	723,092,101.00	585,602.00	723,092,101.00	723,092,101.00	723,092,101.00	0	0
2.1.1.01.01.001.08.01	Prima de navidad	1-RECURSOS LIBRE DESTINACIÓN					373,116,905.00	373,108,275.00	8,630.00	373,108,275.00	373,108,275.00	373,108,275.00	0	0
2.1.1.01.01.001.08.02	Prima de vacaciones	1-RECURSOS LIBRE DESTINACIÓN					350,560,798.00	349,983,826.00	576,972.00	349,983,826.00	349,983,826.00	349,983,826.00	0	0
2.1.1.01.01.001.10	Viáticos de los funcionarios en comisión	1-RECURSOS LIBRE DESTINACIÓN					42,100,000.00	41,043,057.00	1,056,943.00	41,043,057.00	41,043,057.00	33,580,137.00	0	7,462,920.00
2.1.1.01.02	Contribuciones inherentes a la nómina						1,929,929,879.00	1,917,144,238.00	12,785,641.00	1,917,144,238.00	1,917,144,238.00	1,370,332,807.00	0	546,811,431.00
2.1.1.01.02.001	Aportes a la seguridad social en pensiones	1-RECURSOS LIBRE DESTINACIÓN					481,161,805.00	480,933,127.00	228,678.00	480,933,127.00	480,933,127.00	443,843,384.00	0	37,089,743.00
2.1.1.01.02.002	Aportes a la seguridad social en salud	1-RECURSOS LIBRE DESTINACIÓN					341,489,612.00	341,061,018.00	428,594.00	341,061,018.00	341,061,018.00	314,787,675.00	0	26,273,343.00
2.1.1.01.02.003	Aportes de cesantías	1-RECURSOS LIBRE DESTINACIÓN					508,838,818.00	504,012,893.00	4,825,925.00	504,012,893.00	504,012,893.00	116,433,648.00	0	387,579,245.00
2.1.1.01.02.004	Aportes a cajas de compensación familiar	1-RECURSOS LIBRE DESTINACIÓN					241,843,038.00	241,698,300.00	144,738.00	241,698,300.00	241,698,300.00	200,723,400.00	0	40,974,900.00
2.1.1.01.02.005	Aportes generales al sistema de riesgos laborales	1-RECURSOS LIBRE DESTINACIÓN					54,067,809.00	47,283,700.00	6,784,109.00	47,283,700.00	47,283,700.00	43,610,100.00	0	3,673,600.00
2.1.1.01.02.006	Aportes al ICBF	1-RECURSOS LIBRE DESTINACIÓN					181,357,278.00	181,291,000.00	66,278.00	181,291,000.00	181,291,000.00	150,559,300.00	0	30,731,700.00
2.1.1.01.02.007	Aportes al SENA	1-RECURSOS LIBRE DESTINACIÓN					121,171,519.00	120,864,200.00	307,319.00	120,864,200.00	120,864,200.00	100,375,300.00	0	20,488,900.00
2.1.1.01.03	Remuneraciones no constitutivas de factor salarial						807,851,062.00	694,391,681.00	113,459,381.00	694,391,681.00	694,391,681.00	694,391,681.00	0	0
2.1.1.01.03.001	Prestaciones sociales						462,746,172.00	355,981,292.00	106,764,880.00	355,981,292.00	355,981,292.00	355,981,292.00	0	0
2.1.1.01.03.001.01	Vacaciones	1-RECURSOS LIBRE DESTINACIÓN					258,130,173.00	155,343,850.00	102,786,323.00	155,343,850.00	155,343,850.00	155,343,850.00	0	0

Periodo comprendido entre 01-01-2024 y 31-12-2024

Rubro Presupuestal	Descripción	Fuente de Financiación	SECTOR	PROGRAMA	CODIGO_CPI	CODE_BPI	Presupuesto Definitivo	Total Ejecutado Segun Cdps	Saldo por Ejecutar	Total Compromisos	Total Obligaciones	Total Pagos	Registros Con Saldo	Saldo por Pagar
2.1.1.01.03.001.02	Indemnización por vacaciones	1-RECURSOS LIBRE DESTINACIÓN					183,000,000.00	182,608,272.00	391,728.00	182,608,272.00	182,608,272.00	182,608,272.00	0	0
2.1.1.01.03.001.03	Bonificación especial de recreación	1-RECURSOS LIBRE DESTINACIÓN					21,615,999.00	18,029,170.00	3,586,829.00	18,029,170.00	18,029,170.00	18,029,170.00	0	0
2.1.1.01.03.016	Prima de costo de vida	1-RECURSOS LIBRE DESTINACIÓN					313,029,045.00	308,410,797.00	4,618,248.00	308,410,797.00	308,410,797.00	308,410,797.00	0	0
2.1.1.01.03.117	Prima Especial-bonificación especial	1-RECURSOS LIBRE DESTINACIÓN					32,075,845.00	29,999,592.00	2,076,253.00	29,999,592.00	29,999,592.00	29,999,592.00	0	0
2.1.2	Adquisición de bienes y servicios						2,246,830,755.58	2,144,167,074.57	102,663,681.01	2,144,167,074.57	2,142,187,826.42	2,077,121,057.12	1,979,448.15	67,046,017.45
2.1.2.01	Adquisición de activos no financieros						27,290,500.00	27,290,500.00	0	27,290,500.00	27,290,500.00	27,290,500.00	0	0
2.1.2.01.01	Activos fijos						27,290,500.00	27,290,500.00	0	27,290,500.00	27,290,500.00	27,290,500.00	0	0
2.1.2.01.01.005	Otros activos fijos						27,290,500.00	27,290,500.00	0	27,290,500.00	27,290,500.00	27,290,500.00	0	0
2.1.2.01.01.005.02	Productos de la propiedad intelectual						27,290,500.00	27,290,500.00	0	27,290,500.00	27,290,500.00	27,290,500.00	0	0
2.1.2.01.01.005.02.03	Programas de informática y bases de datos						27,290,500.00	27,290,500.00	0	27,290,500.00	27,290,500.00	27,290,500.00	0	0
2.1.2.01.01.005.02.03.01	Programas de informática						27,290,500.00	27,290,500.00	0	27,290,500.00	27,290,500.00	27,290,500.00	0	0
2.1.2.01.01.005.02.03.01.01	Paquetes de software	1-RECURSOS LIBRE DESTINACIÓN					27,290,500.00	27,290,500.00	0	27,290,500.00	27,290,500.00	27,290,500.00	0	0
2.1.2.02	Adquisiciones diferentes de activos						2,219,540,255.58	2,116,876,574.57	102,663,681.01	2,116,876,574.57	2,114,897,126.42	2,049,830,557.12	1,979,448.15	67,046,017.45
2.1.2.02.01	Materiales y suministros						27,869,700.58	27,869,700.58	0	27,869,700.58	27,869,700.58	26,661,205.00	0	1,208,495.58
2.1.2.02.01.002	y tabaco; textiles, prendas de vestir y productos de cuero (excepto productos metálicos, maquinaria y equipo).	1-RECURSOS LIBRE DESTINACIÓN					0	0	0	0	0	0	0	0
2.1.2.02.01.003		1-RECURSOS LIBRE DESTINACIÓN					27,869,700.58	27,869,700.58	0	27,869,700.58	27,869,700.58	26,661,205.00	0	1,208,495.58
2.1.2.02.02	Adquisición de servicios						2,191,670,555.00	2,089,006,873.99	102,663,681.01	2,089,006,873.99	2,087,027,425.84	2,023,169,352.12	1,979,448.15	65,837,521.87
2.1.2.02.02.006	alojamiento; servicios de suministro de comidas y conexos, servicios inmobiliarios y servicios de leasing	1-RECURSOS LIBRE DESTINACIÓN					36,358,109.00	35,144,960.50	1,213,148.50	35,144,960.50	35,144,960.50	34,737,328.00	0	407,632.50
2.1.2.02.02.007	empresas y servicios de producción	1-RECURSOS LIBRE DESTINACIÓN					590,602,609.00	560,174,411.81	30,428,197.19	560,174,411.81	560,174,411.81	530,222,012.21	0	29,952,399.60
2.1.2.02.02.008	Servicios para la comunidad, sociales y personales	1-RECURSOS LIBRE DESTINACIÓN					1,514,709,837.00	1,458,687,501.68	56,022,335.32	1,458,687,501.68	1,456,708,053.53	1,423,210,011.91	1,979,448.15	35,477,489.77
2.1.2.02.02.009							50,000,000.00	35,000,000.00	15,000,000.00	35,000,000.00	35,000,000.00	35,000,000.00	0	0
2.1.3	Transferencias corrientes						1,030,776,043.00	1,030,776,043.00	0	1,030,776,043.00	1,030,776,043.00	1,030,776,043.00	0	0
2.1.3.07	Prestaciones para cubrir riesgos sociales						0	0	0	0	0	0	0	0
2.1.3.07.02	Prestaciones sociales relacionadas con el empleo						0	0	0	0	0	0	0	0
2.1.3.07.02.031	Programa de salud ocupacional (no de pensiones)	1-RECURSOS LIBRE DESTINACIÓN					0	0	0	0	0	0	0	0
2.1.3.13	Sentencias y conciliaciones						1,030,776,043.00	1,030,776,043.00	0	1,030,776,043.00	1,030,776,043.00	1,030,776,043.00	0	0

Periodo comprendido entre 01-01-2024 y 31-12-2024

Rubro Presupuestal	Descripción	Fuente de Financiación	SECTOR	PROGRAMA	CODIGO_CPI	CODE_BPI	Presupuesto Definitivo	Total Ejecutado Segun Cdps	Saldo por Ejecutar	Total Compromisos	Total Obligaciones	Total Pagos	Registros Con Saldo	Saldo por Pagar
2.1.3.13.01	Fallos nacionales						1,030,776,043.00	1,030,776,043.00	0	1,030,776,043.00	1,030,776,043.00	1,030,776,043.00	0	0
2.1.3.13.01.001	Sentencias	1-RECURSOS LIBRE DESTINACIÓN					1,030,776,043.00	1,030,776,043.00	0	1,030,776,043.00	1,030,776,043.00	1,030,776,043.00	0	0
2.1.4	Transferencias de capital						32,000,000.00	0	32,000,000.00	0	0	0	0	0
2.1.4.02	Entidades del gobierno general						32,000,000.00	0	32,000,000.00	0	0	0	0	0
2.1.4.02.03	Esquemas asociativos	1-RECURSOS LIBRE DESTINACIÓN					32,000,000.00	0	32,000,000.00	0	0	0	0	0
2.1.5	Gastos de comercialización y producción						1,010,322,071.89	969,572,957.02	40,749,114.87	969,572,957.02	966,414,357.17	919,856,366.01	3,158,599.85	49,716,591.01
2.1.5.01	Materiales y suministros						34,381,631.64	34,381,631.64	0	34,381,631.64	34,381,631.64	32,839,398.93	0	1,542,232.71
2.1.5.01.03	(excepto productos metálicos, maquinaria y equipo)	1-RECURSOS LIBRE DESTINACIÓN					34,381,631.64	34,381,631.64	0	34,381,631.64	34,381,631.64	32,839,398.93	0	1,542,232.71
2.1.5.02	Adquisición de servicios						975,940,440.25	935,191,325.38	40,749,114.87	935,191,325.38	932,032,725.53	887,016,967.08	3,158,599.85	48,174,358.30
2.1.5.02.06	alojamiento; servicios de suministro de comidas y conexos, servicios inmobiliarios y servicios de leasing	1-RECURSOS LIBRE DESTINACIÓN					37,554,220.00	35,621,267.50	1,932,952.50	35,621,267.50	35,621,267.50	35,123,050.00	0	498,217.50
2.1.5.02.07	empresas y servicios de producción	1-RECURSOS LIBRE DESTINACIÓN					756,905,790.00	720,972,267.19	35,933,522.81	720,972,267.19	720,972,267.19	684,363,778.79	0	36,608,488.40
2.1.5.02.08	Gastos por tributos, multas, sanciones e intereses de mora						181,480,430.25	178,597,790.69	2,882,639.56	178,597,790.69	175,439,190.84	167,530,138.29	3,158,599.85	11,067,652.40
2.1.8	Impuestos						94,493,010.05	94,493,009.53	0.52	94,493,009.53	94,493,009.53	94,493,009.53	0	0
2.1.8.01	Gravamen a los movimientos financieros	1-RECURSOS LIBRE DESTINACIÓN					0	0	0	0	0	0	0	0
2.1.8.01.14	Impuesto de industria y comercio	1-RECURSOS LIBRE DESTINACIÓN					1,013,913.53	1,013,913.53	0	1,013,913.53	1,013,913.53	1,013,913.53	0	0
2.1.8.01.56	Impuesto de alumbrado público	1-RECURSOS LIBRE DESTINACIÓN					8,438,623.52	8,438,623.00	0.52	8,438,623.00	8,438,623.00	8,438,623.00	0	0
2.1.8.04	Contribuciones						85,040,473.00	85,040,473.00	0	85,040,473.00	85,040,473.00	85,040,473.00	0	0
2.1.8.04.01	Cuota de fiscalización y auditaje	1-RECURSOS LIBRE DESTINACIÓN					85,040,473.00	85,040,473.00	0	85,040,473.00	85,040,473.00	85,040,473.00	0	0
2.3	PPTO INVERSION						22,558,831,696.34	9,158,015,122.71	13,400,816,573.63	9,158,015,122.71	8,450,032,562.05	8,150,710,456.38	707,982,560.66	1,007,304,666.33
2.3.2	adquisición de Bienes						17,596,959,426.67	4,700,456,638.40	12,896,502,788.27	4,700,456,638.40	4,171,901,322.97	4,103,107,306.97	528,555,315.43	597,349,331.43
2.3.2.02	Adquisiciones diferentes de activos						17,596,959,426.67	4,700,456,638.40	12,896,502,788.27	4,700,456,638.40	4,171,901,322.97	4,103,107,306.97	528,555,315.43	597,349,331.43
2.3.2.02.02	Adquisición de servicios						17,596,959,426.67	4,700,456,638.40	12,896,502,788.27	4,700,456,638.40	4,171,901,322.97	4,103,107,306.97	528,555,315.43	597,349,331.43
2.3.2.02.02.008	EMPRESAS Y SERVICIOS DE PRODUCCION						17,596,959,426.67	4,700,456,638.40	12,896,502,788.27	4,700,456,638.40	4,171,901,322.97	4,103,107,306.97	528,555,315.43	597,349,331.43
2.3.2.02.02.008.1	empresas y servicios de producción - Recursos de Libre						1,509,300,000.00	718,042,338.72	791,257,661.28	718,042,338.72	670,042,338.72	670,042,338.72	48,000,000.00	48,000,000.00
2.3.2.02.02.008.1.24	prestados a las empresas y servicios de producción						1,404,000,000.00	612,742,338.72	791,257,661.28	612,742,338.72	612,742,338.72	612,742,338.72	0	0

Periodo comprendido entre 01-01-2024 y 31-12-2024

Rubro Presupuestal	Descripción	Fuente de Financiación	SECTOR	PROGRAMA	CODIGO_CPI	CODE_BPI	Presupuesto Definitivo	Total Ejecutado Segun Cdps	Saldo por Ejecutar	Total Compromisos	Total Obligaciones	Total Pagos	Registros Con Saldo	Saldo por Pagar
2.3.2.02.02.008.1.24.2408	empresas y servicios de producción						1,404,000,000.00	612,742,338.72	791,257,661.28	612,742,338.72	612,742,338.72	612,742,338.72	0	0
2.3.2.02.02.008.1.24.2408.2408017	empresas y servicios de producción	1-RECURSOS LIBRE DESTINACIÓN	24	2408	2408017	20231400100005	1,404,000,000.00	612,742,338.72	791,257,661.28	612,742,338.72	612,742,338.72	612,742,338.72	0	0
2.3.2.02.02.008.1.35	Servicios prestados a las empresas y servicios de producción - Sector Industria						82,500,000.00	82,500,000.00	0	82,500,000.00	34,500,000.00	34,500,000.00	48,000,000.00	48,000,000.00
2.3.2.02.02.008.1.35.3502	Servicios prestados a las empresas y servicios de producción - Fortalecimiento						82,500,000.00	82,500,000.00	0	82,500,000.00	34,500,000.00	34,500,000.00	48,000,000.00	48,000,000.00
2.3.2.02.02.008.1.35.3502.3502002	empresas y servicios de producción	1-RECURSOS LIBRE DESTINACIÓN	35	3502	3502002	20221400100003	82,500,000.00	82,500,000.00	0	82,500,000.00	34,500,000.00	34,500,000.00	48,000,000.00	48,000,000.00
2.3.2.02.02.008.1.45	empresas y servicios de producción						22,800,000.00	22,800,000.00	0	22,800,000.00	22,800,000.00	22,800,000.00	0	0
2.3.2.02.02.008.1.45.4599	empresas y servicios de producción						22,800,000.00	22,800,000.00	0	22,800,000.00	22,800,000.00	22,800,000.00	0	0
2.3.2.02.02.008.1.45.4599.4599018	empresas y servicios de producción	1-RECURSOS LIBRE DESTINACIÓN	45	4599	4599001	20241400100001	22,800,000.00	22,800,000.00	0	22,800,000.00	22,800,000.00	22,800,000.00	0	0
2.3.2.02.02.008.12	empresas y servicios de producción - Recursos						1,964,853,017.00	1,085,924,672.98	878,928,344.02	1,085,924,672.98	1,060,045,299.13	1,033,180,683.13	25,879,373.85	52,743,989.85
2.3.2.02.02.008.12.40	empresas y servicios de producción - Sector Vivienda						1,964,853,017.00	1,085,924,672.98	878,928,344.02	1,085,924,672.98	1,060,045,299.13	1,033,180,683.13	25,879,373.85	52,743,989.85
2.3.2.02.02.008.12.40.4002	empresas y servicios de producción - Mantenimiento						1,964,853,017.00	1,085,924,672.98	878,928,344.02	1,085,924,672.98	1,060,045,299.13	1,033,180,683.13	25,879,373.85	52,743,989.85
2.3.2.02.02.008.12.40.4002.24002022	empresas y servicios de producción	12-RECURSOS CESIONES TIPO C	40	4002	4002022	20221400100001	1,293,897,000.00	723,955,671.98	569,941,328.02	723,955,671.98	698,076,298.13	678,021,682.13	25,879,373.85	45,933,989.85
2.3.2.02.02.008.12.40.4002.24002034	empresas y servicios de producción	12-RECURSOS CESIONES TIPO C	40	4002	4002034	20221400100002	670,956,017.00	361,969,001.00	308,987,016.00	361,969,001.00	361,969,001.00	355,159,001.00	0	6,810,000.00
2.3.2.02.02.008.13	empresas y servicios de producción - Vigencias						8,882,713,493.70	0	8,882,713,493.70	0	0	0	0	0
2.3.2.02.02.008.13-1	empresas y servicios de producción - Vigencias						2,243,546.40	0	2,243,546.40	0	0	0	0	0
2.3.2.02.02.008.13-1.40.4002	empresas y servicios de producción - Vigencias						2,243,546.40	0	2,243,546.40	0	0	0	0	0
2.3.2.02.02.008.13-1.40.4002.4002035	empresas y servicios de producción - Vigencias Expiradas	EXPIRADA-RECURSOS LIBRE	40	4002	4002035	0	2,243,546.40	0	2,243,546.40	0	0	0	0	0
2.3.2.02.02.008.13-11.24	empresas y servicios de producción - Vigencias						40,998,624.52	0	40,998,624.52	0	0	0	0	0
2.3.2.02.02.008.13-11.24.2402	empresas y servicios de producción - Vigencias						40,998,624.52	0	40,998,624.52	0	0	0	0	0
2.3.2.02.02.008.13-11.24.2402.2402118	empresas y servicios de producción	EXPIRADA-RECURSOS	24	2402	2402118	0	40,998,624.52	0	40,998,624.52	0	0	0	0	0
2.3.2.02.02.008.13-11.3202	empresas y servicios de producción - Vigencias						7,847,160,000.00	0	7,847,160,000.00	0	0	0	0	0
2.3.2.02.02.008.13-11.3202.3202012	empresas y servicios de producción	EXPIRADA-RECURSOS	32	3202	3202012	0	7,847,160,000.00	0	7,847,160,000.00	0	0	0	0	0
2.3.2.02.02.008.13-11.3205	empresas y servicios de producción - Vigencias						370,741,817.90	0	370,741,817.90	0	0	0	0	0
2.3.2.02.02.008.13-11.3205.3205007	empresas y servicios de producción - Vigencias Expiradas	EXPIRADA-RECURSOS	32	3205	3205007	0	370,741,817.90	0	370,741,817.90	0	0	0	0	0
2.3.2.02.02.008.13-3	empresas y servicios de producción - Vigencias						59,481,800.00	0	59,481,800.00	0	0	0	0	0

Periodo comprendido entre 01-01-2024 y 31-12-2024

Rubro Presupuestal	Descripción	Fuente de Financiación	SECTOR	PROGRAMA	CODIGO_CPI	CODE_BPI	Presupuesto Definitivo	Total Ejecutado Segun Cdps	Saldo por Ejecutar	Total Compromisos	Total Obligaciones	Total Pagos	Registros Con Saldo	Saldo por Pagar
2.3.2.02.02.008.13-3.24.2402	empresas y servicios de producción - Vigencias						59,481,800.00	0	59,481,800.00	0	0	0	0	0
2.3.2.02.02.008.13-3.24.2402.2402113	empresas y servicios de producción - Vigencias Expiradas	EXPIRADA - RECURSOS	24	2402	2402113	0	59,481,800.00	0	59,481,800.00	0	0	0	0	0
2.3.2.02.02.008.13-9	empresas y servicios de producción - Vigencias						562,087,704.88	0	562,087,704.88	0	0	0	0	0
2.3.2.02.02.008.13-9.24	empresas y servicios de producción - Vigencias						562,087,704.88	0	562,087,704.88	0	0	0	0	0
2.3.2.02.02.008.13-9.24.2402	empresas y servicios de producción - Vigencias						562,087,704.88	0	562,087,704.88	0	0	0	0	0
2.3.2.02.02.008.13-9.24.2402.2402118	empresas y servicios de producción	EXPIRADA - REC. VALORORIZACIÓN	24	2402	2402118	0	562,087,704.88	0	562,087,704.88	0	0	0	0	0
2.3.2.02.02.008.2	empresas y servicios de producción						4,904,272,061.97	2,736,579,626.70	2,167,692,435.27	2,736,579,626.70	2,281,903,685.12	2,240,507,618.12	454,675,941.58	496,072,008.58
2.3.2.02.02.008.2.40	empresas y servicios de producción - Sector Vivienda						4,904,272,061.97	2,736,579,626.70	2,167,692,435.27	2,736,579,626.70	2,281,903,685.12	2,240,507,618.12	454,675,941.58	496,072,008.58
2.3.2.02.02.008.2.40.4002	empresas y servicios de producción - Convenio						4,904,272,061.97	2,736,579,626.70	2,167,692,435.27	2,736,579,626.70	2,281,903,685.12	2,240,507,618.12	454,675,941.58	496,072,008.58
2.3.2.02.02.008.2.40.4002.4002026	empresas y servicios de producción- Convenio 313 de	ESPECIALES CONVENIOS	40	4002	4002026	2022680010043	1,497,506,258.97	909,341,096.09	588,165,162.88	909,341,096.09	909,341,096.09	909,341,096.09	0	0
2.3.2.02.02.008.2.40.4002.4002026	empresas y servicios de producción- Convenio 126 de	ESPECIALES CONVENIOS	40	4002	4002026	2024140010000	3,406,765,803.00	1,827,238,530.61	1,579,527,272.39	1,827,238,530.61	1,372,562,589.03	1,331,166,522.03	454,675,941.58	496,072,008.58
2.3.2.02.02.008.6	empresas y servicios de producción - Recursos SITM						21,632,029.00	0	21,632,029.00	0	0	0	0	0
2.3.2.02.02.008.6.24	empresas y servicios de producción - Sector Transporte						21,632,029.00	0	21,632,029.00	0	0	0	0	0
2.3.2.02.02.008.6.24.2408	empresas y servicios de producción - PLANEACION						21,632,029.00	0	21,632,029.00	0	0	0	0	0
2.3.2.02.02.008.6.24.2408.2408017	empresas y servicios de producción	6- RECURSOS SITM	24	2408	2408017	20231400100005	21,632,029.00	0	21,632,029.00	0	0	0	0	0
2.3.2.02.02.008.7	empresas y servicios de producción						8,953,071.00	0	8,953,071.00	0	0	0	0	0
2.3.2.02.02.008.7.24	empresas y servicios de producción - Sector Transporte						8,953,071.00	0	8,953,071.00	0	0	0	0	0
2.3.2.02.02.008.7.24.2408	empresas y servicios de producción						8,953,071.00	0	8,953,071.00	0	0	0	0	0
2.3.2.02.02.008.7.24.2408.2408017	empresas y servicios de producción- FIU	7-RECURSOS FIU	24	2408	2408017	20231400100005	8,953,071.00	0	8,953,071.00	0	0	0	0	0
2.3.2.02.02.008.8	empresas y servicios de producción						115,235,754.00	0	115,235,754.00	0	0	0	0	0
2.3.2.02.02.008.8.24	empresas y servicios de producción - Sector Transporte						115,235,754.00	0	115,235,754.00	0	0	0	0	0
2.3.2.02.02.008.8.24.2408	empresas y servicios de producción						115,235,754.00	0	115,235,754.00	0	0	0	0	0
2.3.2.02.02.008.8.24.2408.2408017	empresas y servicios de producción- Recursos Cupos de	8-RECURSOS CUPOS DE PARQUEO	24	2408	2408017	20231400100005	115,235,754.00	0	115,235,754.00	0	0	0	0	0
2.3.2.02.02.008.9	empresas y servicios de producción - Recursos						190,000,000.00	159,910,000.00	30,090,000.00	159,910,000.00	159,910,000.00	159,376,667.00	0	533,333.00
2.3.2.02.02.008.9.45	empresas y servicios de producción - Sector Gobierno						190,000,000.00	159,910,000.00	30,090,000.00	159,910,000.00	159,910,000.00	159,376,667.00	0	533,333.00
2.3.2.02.02.008.9.45.4599	empresas y servicios de producción - Sistematización						190,000,000.00	159,910,000.00	30,090,000.00	159,910,000.00	159,910,000.00	159,376,667.00	0	533,333.00



AREA METROPOLITANA DE BUCARAMANGA

NIT: 00890210581 - 8

EJECUCION PRESUPUESTAL DE GASTOS

Periodo comprendido entre 01-01-2024 y 31-12-2024

Rubro Presupuestal	Descripción	Fuente de Financiación	SECTOR	PROGRAMA	CODIGO_CPI	CODE_BPI	Presupuesto Definitivo	Total Ejecutado Segun Cdps	Saldo por Ejecutar	Total Compromisos	Total Obligaciones	Total Pagos	Registros Con Saldo	Saldo por Pagar
2.3.2.02.02.008.9.45.4599.4599001	empresas y servicios de producción - Sector Gobierno	9-RECURSOS VALORIZACIÓN	45	4599	4599001	20241400100001	0	0	0	0	0	0	0	0
2.3.2.02.02.008.9.45.4599.4599002	empresas y servicios de producción - Sector Gobierno	9-RECURSOS VALORIZACIÓN	45	4599	4599001	20241400100001	20,000,000.00	0	20,000,000.00	0	0	0	0	0
2.3.2.02.02.008.9.45.4599.4599018	empresas y servicios de producción - Sector Gobierno	9-RECURSOS VALORIZACIÓN	45	4599	4599001	20241400100001	170,000,000.00	159,910,000.00	10,090,000.00	159,910,000.00	159,910,000.00	159,376,667.00	0	533,333.00
2.3.5	Gastos de comercialización y producción						4,961,872,269.67	4,457,558,484.31	504,313,785.36	4,457,558,484.31	4,278,131,239.08	4,047,603,149.41	179,427,245.23	409,955,334.90
2.3.5.02	Adquisición de servicios						4,961,872,269.67	4,457,558,484.31	504,313,785.36	4,457,558,484.31	4,278,131,239.08	4,047,603,149.41	179,427,245.23	409,955,334.90
2.3.5.02.008	empresas y servicios de producción						4,961,872,269.67	4,457,558,484.31	504,313,785.36	4,457,558,484.31	4,278,131,239.08	4,047,603,149.41	179,427,245.23	409,955,334.90
2.3.5.02.008.01	empresas y servicios de producción - Libre Destinación						541,800,000.00	372,656,416.33	169,143,583.67	372,656,416.33	370,256,416.33	357,366,649.33	2,400,000.00	15,289,767.00
2.3.5.02.008.01.1	empresas y servicios de producción - Libre Destinación						541,800,000.00	372,656,416.33	169,143,583.67	372,656,416.33	370,256,416.33	357,366,649.33	2,400,000.00	15,289,767.00
2.3.5.02.008.01.1.04	empresas y servicios de producción - Sector						541,800,000.00	372,656,416.33	169,143,583.67	372,656,416.33	370,256,416.33	357,366,649.33	2,400,000.00	15,289,767.00
2.3.5.02.008.01.1.04.0406	empresas y servicios de producción - SERVICIO						541,800,000.00	372,656,416.33	169,143,583.67	372,656,416.33	370,256,416.33	357,366,649.33	2,400,000.00	15,289,767.00
2.3.5.02.008.01.1.04.0406.0406003	empresas y servicios de producción - Mpio Giron.	1-RECURSOS LIBRE DESTINACIÓN	04	0406	0406003	20241400100003	541,800,000.00	372,656,416.33	169,143,583.67	372,656,416.33	370,256,416.33	357,366,649.33	2,400,000.00	15,289,767.00
2.3.5.02.008.1	empresas y servicios de producción - Libre Destinación						4,420,072,269.67	4,084,902,067.98	335,170,201.69	4,084,902,067.98	3,907,874,822.75	3,690,236,500.08	177,027,245.23	394,665,567.90
2.3.5.02.008.1.04	empresas y servicios de producción - Sector						4,420,072,269.67	4,084,902,067.98	335,170,201.69	4,084,902,067.98	3,907,874,822.75	3,690,236,500.08	177,027,245.23	394,665,567.90
2.3.5.02.008.1.04.0406	empresas y servicios de producción - SERVICIO						4,420,072,269.67	4,084,902,067.98	335,170,201.69	4,084,902,067.98	3,907,874,822.75	3,690,236,500.08	177,027,245.23	394,665,567.90
2.3.5.02.008.1.04.0406.0406003	empresas y servicios de producción	1-RECURSOS LIBRE DESTINACIÓN	04	0406	0406003	20231400100004	1,717,539,998.67	1,660,639,998.67	56,900,000.00	1,660,639,998.67	1,626,639,998.67	1,593,139,998.67	34,000,000.00	67,500,000.00
2.3.5.02.008.1.04.0406.0406004	empresas y servicios de producción	1-RECURSOS LIBRE DESTINACIÓN	04	0406	0406004	20231400100004	962,747,979.00	962,747,979.00	0	962,747,979.00	850,259,055.00	850,259,055.00	112,488,924.00	112,488,924.00
2.3.5.02.008.1.04.0406.0406016	empresas y servicios de producción - Municipio de	1-RECURSOS LIBRE DESTINACIÓN	04	0406	0406004	20241400100002	1,739,784,292.00	1,461,514,090.31	278,270,201.69	1,461,514,090.31	1,430,975,769.08	1,246,837,446.41	30,538,321.23	214,676,643.90

Juagado
JOHN MANUEL DELGADO NIVIA

Director

Diana Constanza Muñoz Ayala
DIANA CONSTANZA MUÑOZ AYALA

Subdirectora Administrativa y financiera

Elsa Mendoza Rodríguez
ELSA MENDOZA RODRIGUEZ

Profesional universitario-ppto

Yelitza García Sandoval
YELITZA GARCIA SANDOVAL

Profesional universitario-Contabilidad

Giovanni Fiallo García
GIOVANNI FIALLO GARCIA

Profesional Universitario-Tesorería



AREA METROPOLITANA DE BUCARAMANGA
 NIT: 00890210581 - 8
 EJECUCION PRESUPUESTAL DE INGRESOS

Periodo comprendido entre 01-01-2024 y 31-12-2024

Rubro Presupuestales	Descripción	FUENTE	Fuente de Financacion	Presupuesto Inicial	Adiciones	Reducciones	Presupuesto Definitivo	Recaudos Mes Actual	Total Recaudos	Saldo Por Recaudar
1	Ingresos			14,319,084,000.00	23,834,321,177.67	3,564,963,788.81	34,588,441,388.86	35,095,748,307.97	35,095,748,307.97	-507,306,919.11
1.1	INGRESOS CORRIENTES			14,274,084,000.00	9,062,836,980.97	3,564,963,788.81	19,771,957,192.16	20,015,177,741.30	20,015,177,741.30	-243,220,549.14
1.1.02	INGRESOS NO TRIBUTARIOS			14,274,084,000.00	9,062,836,980.97	3,564,963,788.81	19,771,957,192.16	20,015,177,741.30	20,015,177,741.30	-243,220,549.14
1.1.02.01	CONTRIBUCIONES			950,000,000.00	0	0	950,000,000.00	844,154,118.67	844,154,118.67	105,845,881.33
1.1.02.01.005	Contribuciones diversas			950,000,000.00	0	0	950,000,000.00	844,154,118.67	844,154,118.67	105,845,881.33
1.1.02.01.005.39	Contribución de Valorización	9	9-RECURSOS VALORIZACIÓN	150,000,000.00	0	0	150,000,000.00	140,778,599.00	140,778,599.00	9,221,401.00
1.1.02.01.005.72	Cargas u obligaciones urbanísticas compensadas en dinero - Cesión Tipo C	12	12-RECURSOS CESIONES TIPO C	800,000,000.00	0	0	800,000,000.00	703,375,519.67	703,375,519.67	96,624,480.33
1.1.02.02	TASAS Y DERECHOS ADMINISTRATIVOS			710,000,000.00	0	5,000,000.00	705,000,000.00	1,090,573,272.00	1,090,573,272.00	-385,573,272.00
1.1.02.02.102	Derechos de tránsito			710,000,000.00	0	5,000,000.00	705,000,000.00	1,090,573,272.00	1,090,573,272.00	-385,573,272.00
1.1.02.02.102.01	Autoridad Pública de Transporte	1	1-RECURSOS LIBRE DESTINACIÓN	700,000,000.00	0	0	700,000,000.00	1,085,956,932.00	1,085,956,932.00	-385,956,932.00
1.1.02.02.102.02	Participación SITM	6	6- RECURSOS SITM	10,000,000.00	0	5,000,000.00	5,000,000.00	4,616,340.00	4,616,340.00	383,660.00
1.1.02.03	MULTAS,SANCIONES E INTERESES DE MORA			90,000,000.00	0	0	90,000,000.00	55,710,554.00	55,710,554.00	34,289,446.00
1.1.02.03.001.05	Multas de tránsito y transporte	1	1-RECURSOS LIBRE DESTINACIÓN	60,000,000.00	0	0	60,000,000.00	0	0	60,000,000.00
1.1.02.03.002	INTERESES DE MORA			30,000,000.00	0	0	30,000,000.00	55,710,554.00	55,710,554.00	-25,710,554.00
1.1.02.03.002.02	Interés mora recursos de valorización	9	9-RECURSOS VALORIZACIÓN	30,000,000.00	0	0	30,000,000.00	55,710,554.00	55,710,554.00	-25,710,554.00
1.1.02.05	VENTA DE BIENES Y SERVICIOS			6,185,084,900.00	2,601,772,939.00	1,790,986,721.81	6,995,870,217.19	5,848,535,939.62	5,848,535,939.62	1,147,334,277.57
1.1.02.05.001	Ventas de establecimientos de mercado			6,185,084,900.00	2,601,772,939.00	1,790,986,721.81	6,995,870,217.19	5,848,535,939.62	5,848,535,939.62	1,147,334,277.57
1.1.02.05.001.07	servicios financieros y servicios conexos, servicios inmobiliarios y servicios de leasing			130,000,000.00	0	0	130,000,000.00	81,932,780.76	81,932,780.76	48,067,219.24
1.1.02.05.001.07.01	Arrendamientos	1	1-RECURSOS LIBRE DESTINACIÓN	130,000,000.00	0	0	130,000,000.00	81,932,780.76	81,932,780.76	48,067,219.24
1.1.02.05.001.08	Servicios prestados a las empresas y servicios de producción			6,055,084,000.00	2,601,772,939.00	1,790,986,721.81	6,865,870,217.19	5,766,603,158.86	5,766,603,158.86	1,099,267,058.33
1.1.02.05.001.08.02	Actualización Catastral Y Conservación Dinámica			5,478,402,570.00	2,601,772,939.00	1,790,986,721.81	6,289,188,787.19	5,004,736,375.05	5,004,736,375.05	1,284,452,412.14
1.1.02.05.001.08.02.01	Bucaramanga	1	1-RECURSOS LIBRE DESTINACIÓN	5,478,402,570.00	0	1,630,798,074.81	3,847,604,495.19	2,603,787,083.00	2,603,787,083.00	1,243,817,412.19
1.1.02.05.001.08.02.02	Piedecuesta	1	1-RECURSOS LIBRE DESTINACIÓN	0	1,999,772,939.00	99,988,647.00	1,899,784,292.00	1,899,784,292.05	1,899,784,292.05	-0.05
1.1.02.05.001.08.02.03	Girón	1	1-RECURSOS LIBRE DESTINACIÓN	0	602,000,000.00	60,200,000.00	541,800,000.00	501,165,000.00	501,165,000.00	40,635,000.00
1.1.02.05.001.08.03	servicios administrativos - Catastro	1	1-RECURSOS LIBRE DESTINACIÓN	176,681,430.00	0	0	176,681,430.00	129,989,341.11	129,989,341.11	46,692,088.89
1.1.02.05.001.08.04	Servicios administrativos -paz y salvos y certificaciones	1	1-RECURSOS LIBRE DESTINACIÓN	400,000,000.00	0	0	400,000,000.00	631,877,442.70	631,877,442.70	-231,877,442.70
1.1.02.06	TRANSFERENCIAS CORRIENTES			6,339,000,000.00	6,461,064,041.97	1,768,977,067.00	11,031,086,974.97	12,176,203,857.01	12,176,203,857.01	-1,145,116,882.04
1.1.02.06.006	Transferencias de otras entidades del gobierno general			6,339,000,000.00	6,461,064,041.97	1,768,977,067.00	11,031,086,974.97	12,176,203,857.01	12,176,203,857.01	-1,145,116,882.04
1.1.02.06.006.06	Otras unidades de gobierno			6,339,000,000.00	6,461,064,041.97	1,768,977,067.00	11,031,086,974.97	12,176,203,857.01	12,176,203,857.01	-1,145,116,882.04



AREA METROPOLITANA DE BUCARAMANGA
 NIT: 00890210581 - 8
 EJECUCION PRESUPUESTAL DE INGRESOS

Periodo comprendido entre 01-01-2024 y 31-12-2024

Rubro Presupuestales	Descripción	FUENTE	Fuente de Financacion	Presupuesto Inicial	Adiciones	Reducciones	Presupuesto Definitivo	Recaudos Mes Actual	Total Recaudos	Saldo Por Recaudar
1.1.02.06.006.06.01	Aporte participación Municipal Ley 1625 de 2013.			6,339,000,000.00	0	0	6,339,000,000.00	7,484,116,882.54	7,484,116,882.54	-1,145,116,882.54
1.1.02.06.006.06.01.01	Bucaramanga	1	1-RECURSOS LIBRE DESTINACIÓN	3,950,000,000.00	0	0	3,950,000,000.00	5,050,000,000.00	5,050,000,000.00	-1,100,000,000.00
1.1.02.06.006.06.01.02	Floridablanca	1	1-RECURSOS LIBRE DESTINACIÓN	1,969,000,000.00	0	0	1,969,000,000.00	2,068,853,917.54	2,068,853,917.54	-99,853,917.54
1.1.02.06.006.06.01.03	Girón	1	1-RECURSOS LIBRE DESTINACIÓN	20,000,000.00	0	0	20,000,000.00	19,767,944.00	19,767,944.00	232,056.00
1.1.02.06.006.06.01.05	Piedecuesta	1	1-RECURSOS LIBRE DESTINACIÓN	400,000,000.00	0	0	400,000,000.00	345,495,021.00	345,495,021.00	54,504,979.00
1.1.02.06.006.06.02.01	Convenio Interadministrativo N° 313-2022	2	2-RECURSOS ESPECIALES CONVENIOS	0	1,285,321,171.97	0	1,285,321,171.97	1,285,321,171.97	1,285,321,171.97	0
1.1.02.06.006.06.02.02	Convenio Interadministrativo N° 126-2024 Municipio de Bucaramanga	2	2-RECURSOS ESPECIALES CONVENIOS	0	5,175,742,870.00	1,768,977,067.00	3,406,765,803.00	3,406,765,802.50	3,406,765,802.50	0.5
1.2	RECURSOS DE CAPITAL			45,000,000.00	14,771,484,196.70	0	14,816,484,196.70	15,080,570,566.67	15,080,570,566.67	-264,086,369.97
1.2.05	RENDIMIENTOS FINANCIEROS			45,000,000.00	0	0	45,000,000.00	309,086,369.97	309,086,369.97	-264,086,369.97
1.2.05.02	Depósitos			45,000,000.00	0	0	45,000,000.00	309,086,369.97	309,086,369.97	-264,086,369.97
1.2.05.02.01	Rendimientos de libre destinación	1	1-RECURSOS LIBRE DESTINACIÓN	20,000,000.00	0	0	20,000,000.00	130,121,097.60	130,121,097.60	-110,121,097.60
1.2.05.02.02	rendimientos recursos especiales convenios	2	2-RECURSOS ESPECIALES CONVENIOS	0	0	0	0	2,028,873.96	2,028,873.96	-2,028,873.96
1.2.05.02.03	Rendimientos de conexión alterna	3	3-RECURSOS CONEXIÓN ALTERNA	0	0	0	0	4,736,727.09	4,736,727.09	-4,736,727.09
1.2.05.02.04	Rendimientos de recursos del FIU	7	7-RECURSOS FIU	0	0	0	0	601,018.85	601,018.85	-601,018.85
1.2.05.02.05	Rendimientos cupos de parqueo	8	8-RECURSOS CUPOS DE PARQUEO	0	0	0	0	6,878,048.33	6,878,048.33	-6,878,048.33
1.2.05.02.06	Recursos de valorización	9	9-RECURSOS VALORIZACIÓN	10,000,000.00	0	0	10,000,000.00	121,535,704.63	121,535,704.63	-111,535,704.63
1.2.05.02.07	Áreas de Cesión tipo C	12	12-RECURSOS CESIONES TIPO C	15,000,000.00	0	0	15,000,000.00	35,597,379.06	35,597,379.06	-20,597,379.06
1.2.05.02.08	Rendimientos SITM	6	6- RECURSOS SITM	0	0	0	0	7,587,520.45	7,587,520.45	-7,587,520.45
1.2.10	RECURSOS DEL BALANCE			0	14,771,484,196.70	0	14,771,484,196.70	14,771,484,196.70	14,771,484,196.70	0
1.2.10.01	CANCELACION DE RESERVAS			0	8,882,713,493.70	0	8,882,713,493.70	8,882,713,493.70	8,882,713,493.70	0
1.2.10.01.001	Recursos Propios	13-1	13-1 VIGENCIA EXPIRADA - RECURSOS LIBRE DESTINACIÓN	0	2,243,546.40	0	2,243,546.40	2,243,546.40	2,243,546.40	0
1.2.10.01.002	Recursos de Conexión Alterna	13-3	13-3 VIGENCIA EXPIRADA - RECURSOS CONEXIÓN ALTERNA	0	59,481,800.00	0	59,481,800.00	59,481,800.00	59,481,800.00	0
1.2.10.01.003	Recursos de Valorización	13-9	13-9 VIGENCIA EXPIRADA - REC. VALORIZACIÓN	0	562,087,704.88	0	562,087,704.88	562,087,704.88	562,087,704.88	0

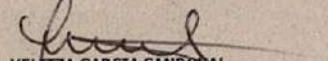



AREA METROPOLITANA DE BUCARAMANGA
 NIT: 00890210581 - 8
 EJECUCION PRESUPUESTAL DE INGRESOS


Periodo comprendido entre 01-01-2024 y 31-12-2024

Rubro Presupuestales	Descripción	FUENTE	Fuente de Financiación	Presupuesto Inicial	Adiciones	Reducciones	Presupuesto Definitivo	Recaudos Mes Actual	Total Recaudos	Saldo Por Recaudar
1.2.10.01.004	Recursos Ambientales	13-11	13-11-VIGENCIA EXPIRADA-RECURSOS AMBIENTALES	0	8,258,900,442.42	0	8,258,900,442.42	8,258,900,442.42	8,258,900,442.42	0
1.2.10.02	SUPERAVIT FISCAL			0	5,888,770,703.00	0	5,888,770,703.00	5,888,770,703.00	5,888,770,703.00	0
1.2.10.02.001	Recaudo SITM	6	6- RECURSOS SITM	0	16,632,030.00	0	16,632,030.00	16,632,030.00	16,632,030.00	0
1.2.10.02.002	Excedentes Liquidación FIU	7	7-RECURSOS FIU	0	8,953,071.00	0	8,953,071.00	8,953,071.00	8,953,071.00	0
1.2.10.02.003	Excedentes Cupos de Parqueo	8	8-RECURSOS CUPOS DE PARQUEO	0	115,235,753.00	0	115,235,753.00	115,235,753.00	115,235,753.00	0
1.2.10.02.004	Áreas de Cesión tipo C	12	12-RECURSOS CESIONES TIPO C	0	1,149,853,017.00	0	1,149,853,017.00	1,149,853,017.00	1,149,853,017.00	0
1.2.10.02.006	Recursos de Libre Destinación	1	1-RECURSOS LIBRE DESTINACIÓN	0	4,385,911,745.00	0	4,385,911,745.00	4,385,911,745.00	4,385,911,745.00	0
1.2.10.02.007	Recursos Especiales Convenios	2	2-RECURSOS ESPECIALES CONVENIOS	0	212,185,087.00	0	212,185,087.00	212,185,087.00	212,185,087.00	0


 JUAN MANUEL DELGADO NIVIA
 Director


 YELITZA GARCIA SANDOVAL
 Profesional universitario-Contabilidad


 DIANA CONSTANZA MUÑOZ AYALA
 Subdirectora Administrativa y financiera


 ELSA MENDOZA RODRIGUEZ
 Profesional universitario-ppto


 GIOVANNI FIALLO GARCIA
 Profesional Universitario-Tesorería