

PROCESO DIRECCIONAMIENTO ESTRATEGICO

SEGUIMIENTO AL PLAN OPERATIVO ANUAL DE INVERSIONES - POAI

CÓDIGO: GAF-FO- 143

SEGUIMIENTO Y CONTROL PROYECTOS DE INVERSIÓN (PERIODO DEL 01 DE ENERO AL 30 DE SEPTIEMBRE DE 2024)

VERSIÓN: 01

ÁREA METROPOLITANA DE BUCARAMANGA

INFORMACION BANCO DE PROYECTOS

| NOMBRE DEL PROYECTO | BPIN | Codigo Presupuestal | Valor total del proyecto | VALOR INICIAL DEL PROYECTO POAI 2024 | Responsable del proyecto | VALDR ADICIÓN PROYECTO (VIABILIZADO) | Valor final en presupuesto 2024 | Valor Ejecutado por RP | OBSERVACION. (revisión realizada por banco de Proyectos) |
|---|----------------|---|--------------------------|--------------------------------------|--|--------------------------------------|---------------------------------|------------------------|---|
| Mantenimiento de las zonas verdes del Sistema de Parques del Área Metropolitana de Bucaramanga, | 20221400100001 | 2.3.2.02.02.008.12.40.4002.4002022 Servicios prestados a las empresas y servicios de producción | \$ 2,438,704,654 | \$ 489,000,000 | Subdirección de Planeación e Infraestructura | \$ 804,897,000 | \$ 1,293,897,000 | \$ 635,985,998 | El valor asignado para el año 2024, se encuentra dentro del valor de la vigencia de este proyecto, el valor total del proyecto es el valor de la sumatoria de todo el horizonte del proyecto. |
| VALOR TOTAL PROYECTO | | | \$ 2,438,704,654 | \$ 489,000,000 | | \$ 804,897,000 | \$ 1,293,897,000.00 | \$ 635,985,998 | |
| Fortalecimiento del Sistema de Parques Fase I del Área Metropolitana de Bucaramanga. | 20221400100002 | 2.3.2.02.02.008.12.40.4002.4002034 Servicios prestados a las empresas y servicios de producción | \$ 22,618,961,442 | \$ 326,000,000 | Subdirección de Planeación e Infraestructura | \$ 344,956,017 | \$ 670,956,017 | \$ 353,283,333 | El valor asignado para el año 2024, se encuentra dentro del valor de la vigencia de este proyecto, el valor total del proyecto es el valor de la sumatoria de todo el horizonte del proyecto. |
| VALOR TOTAL PROYECTO | | | \$ 22,618,961,442 | \$ 326,000,000 | | \$ 344,956,017 | \$ 670,956,017.00 | \$ 353,283,333 | |
| Implementación del Centro de Estudios Territoriales Avanzados del Área Metropolitana de Bucaramanga | 20221400100003 | 2.3.2.02.02.08.1.35.3502.3502002 Servicios prestados a las empresas y servicios de producción | \$ 1,095,600,000 | 225,000,000.00 | Subdirección de Planeación e Infraestructura | \$ 225,000,000 | \$ 225,000,000 | \$ 86,000,000 | El valor asignado para el año 2024, se encuentra dentro del valor de la vigencia de este proyecto, el valor total del proyecto es el valor de la sumatoria de todo el horizonte del proyecto. |
| VALOR TOTAL PROYECTO | | | \$ 1,095,600,000 | 225,000,000.00 | | \$ 225,000,000 | \$ 225,000,000.00 | \$ 86,000,000 | |
| Fortalecimiento del Servicio Público Catastral Multiproposito en el Área Metropolitana de Bucaramanga | 20231400100004 | 2.3.5.02.08.1.04.0406.0406003 Servicios prestados a las empresas y servicios de producción | \$ 3,499,278,000 | \$ 2,299,278,939 | Subdirección de Planeación e Infraestructura | 2,299,278,939.00 | \$ 2,299,278,939 | \$ 1,711,373,332 | El valor asignado para el año 2024, se encuentra dentro del valor de la vigencia de este proyecto, el valor total del proyecto es el valor de la sumatoria de todo el horizonte del proyecto. |

AP

Handwritten signature or initials.

PROCESO DIRECCIONAMIENTO ESTRATEGICO

SEGUIMIENTO AL PLAN OPERATIVO ANUAL DE INVERSIONES - POAI

CÓDIGO: GAF-FO- 143

SEGUIMIENTO Y CONTROL PROYECTOS DE INVERSIÓN (PERIODO DEL 01 DE ENERO AL 30 DE SEPTIEMBRE DE 2024)

VERSIÓN: 01

ÁREA METROPOLITANA DE BUCARAMANGA

INFORMACION BANCO DE PROYECTOS

| NOMBRE DEL PROYECTO | BPIN | Codigo Presupuestal | Valor total del proyecto | VALOR INICIAL DEL PROYECTO POAI 2024 | Responsable del proyecto | VALOR ADICIÓN PROYECTO (VIABILIZADO) | Valor final en presupuesto 2024 | Valor Ejecutado por RP | OBSERVACION. (revisión realizada por banco de Proyectos) | |
|---|----------------|---|--------------------------|--------------------------------------|----------------------------|--------------------------------------|---------------------------------|------------------------|---|----------------|
| Bucaramanga | | 2.3.5.02.008.1.04.0406.04060 04 Servicios prestados a las empresas y servicios de producción | | \$ 1,200,000,000 | | 1,200,000,000.00 | \$ 1,200,000,000 | \$ 850,259,055 | | |
| VALOR TOTAL PROYECTO | | | \$ 3,499,278,000 | 3,499,278,939.00 | | 3,499,278,939.00 | \$ 3,499,278,939.00 | \$ 2,561,632,387 | | |
| Fortalecimiento del Servicio de Transporte Masivo en el Area Metropolitana de Bucaramanga | 20231400100005 | 2.3.2.02.02.008.1.24.2408.24 08017 Servicios prestados a las empresas y servicios de producción | \$ 2,219,620,854.00 | 100,000,000.00 | Subdireccion de transporte | 1,304,000,000.00 | \$ 1,404,000,000 | 582,871,666.67 | Conforme a la ultima actualización valor asignado para el año 2024, se encuentra dentro del valor de la vigencia de este proyecto, el valor total del proyecto es el valor de la sumatoria de todo el horizonte del proyecto. | |
| | | 2.3.2.02.02.008.6.24.2408.24 08017 Servicios prestados a las empresas y servicios de producción | | 10,000,000.00 | | 16,632,029.00 | | | | \$ 26,632,029 |
| | | 2.3.2.02.02.008.7.24.2408.24 08017 Servicios prestados a las empresas y servicios de producción | | | | 8,953,071.00 | | | | \$ 8,953,071 |
| | | 08017 Servicios prestados a las empresas y servicios de producción | | | | 115,235,754.00 | | | | \$ 115,235,754 |
| VALOR TOTAL PROYECTO | | | \$ 2,219,620,854 | \$ 110,000,000 | | \$ 1,444,820,854 | \$ 1,554,820,854.00 | \$ 582,871,667 | | |
| Fortalecimiento Insitucional y Gestion Financiera para la viabilidad y Saneamiento del Area Metropolitana | 20241400100001 | 2.3.2.02.02.008.1.45.4599.45 99018 Servicios prestados a las empresas y servicios de producción. | \$ 545,000,000.00 | 36,000,000.00 | SAF | 36,000,000.00 | 36,000,000.00 | 22,800,000.00 | El valor asignado para el año 2024, se encuentra dentro del valor de la vigencia de este proyecto, el valor total del proyecto es el valor de la sumatoria de todo el horizonte del proyecto. | |
| | | 2.3.2.02.02.008.9.45.4599.45 99002 Servicios prestados a las empresas y servicios de producción. | | 20,000,000.00 | | 20,000,000.00 | | | | 20,000,000.00 |
| | | 2.3.2.02.02.008.9.45.4599.45 99018 Servicios prestados a las empresas y servicios de producción. | | 170,000,000.00 | | 170,000,000.00 | | | | 170,000,000.00 |
| VALOR TOTAL PROYECTO | | | \$ 545,000,000 | 190,000,000.00 | | 226,000,000.00 | 226,000,000.00 | 148,850,000.00 | | |

PROCESO DIRECCIONAMIENTO ESTRATEGICO

SEGUIMIENTO AL PLAN OPERATIVO ANUAL DE INVERSIONES - POAI

CÓDIGO: GAF-FO- 143




SEGUIMIENTO Y CONTROL PROYECTOS DE INVERSIÓN (PERIODO DEL 01 DE ENERO AL 30 DE SEPTIEMBRE DE 2024)

VERSIÓN: 01

ÁREA METROPOLITANA DE BUCARAMANGA

INFORMACION BANCO DE PROYECTOS

| NOMBRE DEL PROYECTO | BPIN | Codigo Presupuestal | Valor total del proyecto | VALOR INICIAL DEL PROYECTO POAI 2024 | Responsable del proyecto | VALOR ADICIÓN PROYECTO (VIABILIZADO) | Valor final en presupuesto 2024 | Valor Ejecutado por RP | OBSERVACION. (revisión realizada por banco de Proyectos) |
|--|----------------|---|--------------------------|--------------------------------------|--|--------------------------------------|---------------------------------|-------------------------|---|
| Mantenimiento de las zonas verdes Convenio Municipio de Bucaramanga, | 2022680010043 | 2.3.2.02.02.08.2.4002.4002026 Servicios prestados a las empresas y servicios de producción | \$ 3,754,041,361 | 1,497,506,258.97 | Subdirección de Planeación e Infraestructura | 1,497,506,258.97 | 1,497,506,258.97 | 972,635,977.00 | Código Bpin Bucaramanga |
| TOTAL PROYECTO | | | \$ 3,754,041,361 | \$ 1,497,506,259 | | \$ 1,497,506,258.97 | \$ 1,497,506,258.97 | \$ 972,635,977 | |
| Fortalecimiento del Servicio Público Catastral Multiproposito-Municipio de Piedecuesta | 20241400100002 | 2:3.5.02.008.1.04.0406.04060 16 Servicios prestados a las empresas y servicios de producción | 2,181,022,939.00 | 1,839,772,939.00 | Subdireccion de planeacion e infraestructura | 1,839,772,939.00 | 1,839,772,939.00 | \$ 969,302,499 | |
| TOTAL PROYECTO | | | \$ 2,181,022,939 | \$ 1,839,772,939 | | 1,839,772,939.00 | \$ 1,839,772,939.00 | \$ 969,302,499 | |
| Fortalecimiento del Servicio Público Catastral Multiproposito-Municipio de Giron | 20241400100003 | 2.3.5.02.008.01.1.04.0406.0406003 Servicios prestados a las empresas y servicios de producción | 717,000,000.00 | 717,000,000.00 | Subdireccion de planeacion e infraestructura | 717,000,000.00 | 717,000,000.00 | \$ 370,446,663 | |
| TOTAL PROYECTO | | | \$ 717,000,000 | \$ 717,000,000 | | 717,000,000.00 | \$ 717,000,000.00 | \$ 370,446,663 | |
| Mantenimiento de zonas verdes convenio Municipio de Bucaramanga convenio 126 de 2024 | 20241400100004 | 2.3.2.02.02.008.2.40.4002.4002026. Servicios prestados a las empresas y servicios de producción- Convenio 126 de 2024 Municipio Bucaramanga | \$ 5,175,742,870 | \$ 5,175,742,870 | Subdireccion de planeacion e infraestructura | 5,175,742,870.00 | 5,175,742,870.00 | 1,109,729,167.00 | |
| TOTAL PROYECTO | | | \$ 5,175,742,870 | \$ 5,175,742,870 | | 5,175,742,870.00 | \$ 5,175,742,870.00 | \$ 1,109,729,167 | |
| TOTAL POAI | | | | | | \$ 16,699,974,877.97 | \$ 7,790,737,690.67 | | |

| | |
|---|---|
| Subdirector Administrativo y financiero |  DIANA COSTANZA MUÑOZ AYADA |
| Profesional Universitario de ppto |  ELSA MENOZZA RODRIGUEZ |
| Revisó: |  NESTOR CASTRO NEIRA-Asesor Corporativo |