



PLAN DE DESARROLLO 2024-2027

BUCARAMANGA AVANZA SEGURA



ALCALDÍA DE
BUCARAMANGA

CRONOGRAMA

Fase preparatoria

Conformación equipo
Generación de lineamientos
Concertación estructura PDM

01

Renovación CTP

Convocatoria
Divulgación

12 de enero

Diagnóstico Participativo

17 de enero

Metodología
Indicadores sectoriales de resultado

02

Mesas poblacionales
Mesas de expertos
Mesas técnicas especiales

03

Sesiones preparatorias
Encuentros comunitarios zonales

- ✓ 27 de enero-1 de febrero
- ✓ 7 de febrero-12 de febrero
- ✓ 19 y 24 de febrero

Componente estratégico

Con los insumos del D.P. se formulan metas de producto y se identifican iniciativas regalías

Encuesta

04

05

Consejo de Gobierno

Borrador PDM

25-28 de febrero

Entrega PDM V1

Al C.T.P., autoridad ambiental

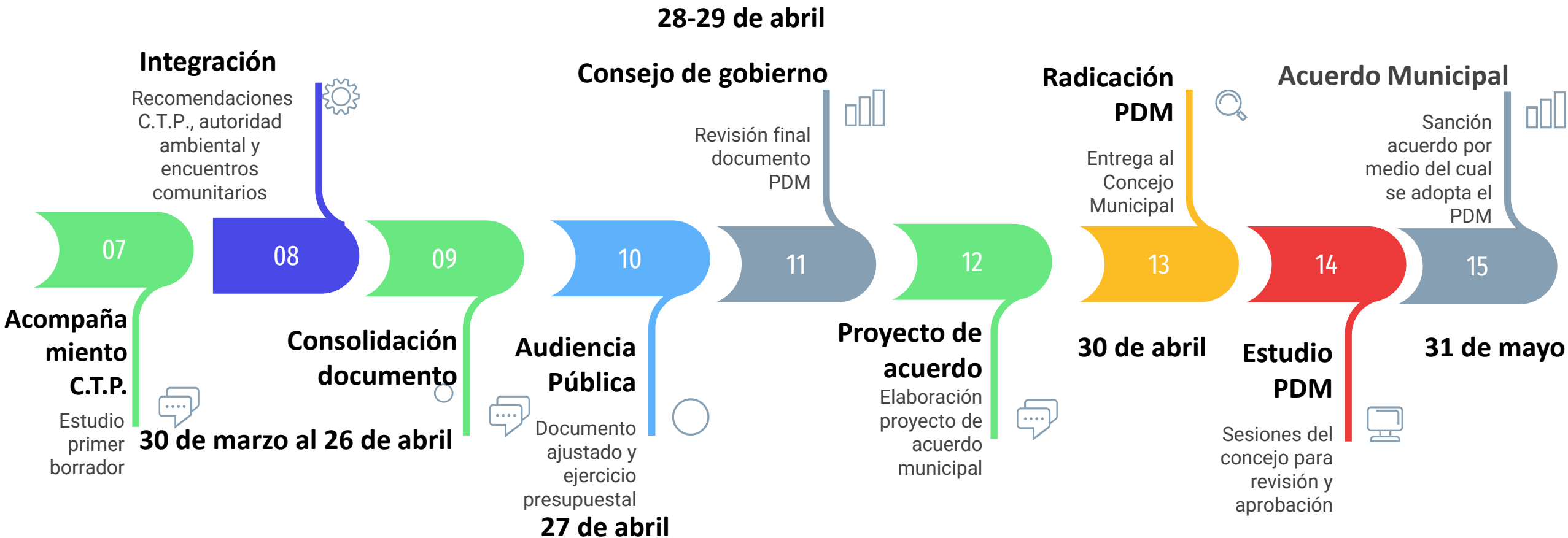
06

Encuentros comunitarios

29 de febrero

Aquí estamos

CRONOGRAMA



ESTRUCTURA

Componente general

Contexto territorial
Visión
Líneas estratégicas

1

Diagnóstico participativo

Contexto sectorial

2

Componente estratégico


Proyectos
movilizadores
Programas

3


Componente financiero

Diagnóstico
Plan Plurianual de inversiones

4



ESTRUCTURA



Capítulo Regalías

Iniciativas priorizadas

5

Estrategia infancia y adolescencia

Diagnóstico
Programas

7

Seguimiento

Lineamientos
Participación ciudadana

6

Construcción participativa

Insumos ciudadanos

8

DIAGNÓSTICO PARTICIPATIVO



COMPONENTE ESTRATÉGICO



ESTRATEGIA DE PARTICIPACIÓN CIUDADANA

Investigación Acción Participativa

Mesas poblacionales

Mesas de expertos

Mesa niños, niñas y adolescentes

Mesas técnicas

Encuentros de diálogo comunitario

Audiencia pública

Espacios multiactor

Cartografía social

World café

Árbol de problemas

Taller de priorización (matriz)

Encuesta virtual

Técnicas

ESTRATEGIA DE PARTICIPACIÓN CIUDADANA

Sistematización insumos ciudadanos

A través del software “**N Vivo**”, y con el apoyo institucional y validación de sectores representativos de la academia, se dará aplicación a esta herramienta digital que permite el análisis de datos cualitativos a partir de la identificación de temas, patrones y tendencias reiterativas esbozadas por los participantes quienes priorizaron las problemáticas y vulnerabilidades a las que se encuentran expuestos y que han sido socializadas en los encuentros de diálogo.



PRIMER DOCUMENTO PLAN DE DESARROLLO 2024 - 2027

Bucaramanga Avanza Segura



ALCALDÍA DE
BUCARAMANGA

Visión de territorio



"Juntos construiremos un territorio seguro, sostenible y competitivo, que mejore la calidad de vida de las personas en Bucaramanga".

Hipótesis de futuro 2034



En 2034 Bucaramanga será un **referente de ciudad por su desarrollo urbano y la conexión con su ruralidad, la cultura ciudadana, la gestión sostenible de sus áreas estratégicas y sus indicadores socioeconómicos**, se transformará en uno de los territorios más dinamizadores de la **ciencia, la tecnología y la innovación** en Colombia, gracias a varios acuerdos intersectoriales eficientes que facilitan el desarrollo integral de las empresas y los procesos de internacionalización de sus productos y/o servicios.

Hipótesis de futuro 2034



- ✓ Pobreza multidimensional y pobreza monetaria
- ✓ Coeficiente de Gini
- ✓ Índice Multidimensional de Integración



- ✓ Tejido empresarial fortalecido
- ✓ Internacionalización de la oferta de bienes y servicios




- ✓ Entornos urbanos y rurales seguros para el goce de derechos.
- ✓ Participación activa de la comunidad y diferentes sectores sociales



Hipótesis de futuro 2034



- ✓ Innovación de gerencia pública
- ✓ Indicadores de transparencia en la contratación y gestión pública
- ✓ Espacio público por habitante, mediante la restauración y rehabilitación en zonas rurales y urbanas
- ✓ Tratamiento del 100% de las aguas residuales de la ciudad
- ✓ Índice de calidad del agua superficial.
- ✓ separación y clasificación de los residuos sólidos para su aprovechamiento,
- ✓ corredores verdes en la ciudad
- ✓ Índice municipal de riesgo ajustado por capacidades



Principios



El plan de desarrollo "Bucaramanga Avanza Segura" 2024 - 2027 se fundamenta en **seis principios** rectores que guían su concepción, ejecución y evaluación. Estos principios son los pilares sobre los cuales se construye la visión de un territorio seguro, sostenible y competitivo, que mejore la calidad de vida de las personas.

Enfoques



El Plan de Desarrollo "Bucaramanga Avanza Segura" 2024- 2027 se fundamenta en una visión territorial que reconoce la importancia de integrar una serie de enfoques transversales que orientarán las políticas, estrategias y acciones de la Administración municipal para garantizar un desarrollo integral y sostenible del territorio,

Líneas Estratégicas (grandes apuestas)



Territorio que
INTEGRA



Territorio que
PROGRESA



Territorio
SOSTENIBLE



Territorio que
GENERA VALOR



Territorio
SEGURO

Territorio que Integra



Línea estratégica	Sectores	Objetivos Desarrollo Sostenible (ODS)	Plan Nacional de Desarrollo (las 5 transformaciones)
<p>Territorio que integra</p>	Educación.	<p>Salud y bienestar (3). Educación de calidad (4). Igualdad de género (5). Reducción de desigualdades (10).</p>	<p>Seguridad humana justicia social (2).</p>
	Salud y Protección Social.		
	Deporte y Recreación.		
	Cultura.		
	Inclusión Social y Reconciliación.		

Territorio que Progresa

Línea estratégica	Sectores	Objetivos Desarrollo Sostenible (ODS)	Plan Nacional de Desarrollo (las 5 transformaciones)
Territorio que progresa	Trabajo.	Fin de la pobreza (1).	Transformación productiva, internacionalización acción climática (4). Derecho humano a la alimentación (3).
	Comercio, Industria y Turismo.	Hambre cero (2).	
	Ciencia, Tecnología e Innovación.	Trabajo decente y crecimiento económico (8).	
	Tecnologías de la Información y Comunicaciones.	Industria, innovación e infraestructura (9).	Transformación productiva, internacionalización acción climática (4).
	Agricultura y Desarrollo Rural.	Agua limpia y Saneamiento (6).	Derecho humano a la alimentación (3).
	Transporte.	Producción y consumo responsable (12).	Ordenamiento territorial al rededor del agua y justicia ambiental (1).
	Vivienda, Ciudad y Territorio.	Vida de ecosistemas terrestres (15). Ciudades y comunidades sostenibles (11).	Convergencia regional (5).
	Minas y Energía.	Energía asequible y no contaminada (7).	Transformación productiva, internacionalización acción climática (4).

Territorio Sostenible



Línea estratégica	Sectores	Objetivos Desarrollo Sostenible (ODS)	Plan Nacional de Desarrollo (las 5 transformaciones)
Territorio sostenible	Gobierno Territorial.	<p>Ciudades y comunidades sostenibles (11).</p> <p>Alianza para lograr los objetivos (17).</p>	<p>Ordenamiento del Territorio Alrededor del Agua (1).</p> <p>Derecho Humano a la Alimentación (3).</p> <p>Transformación Productiva, Internacionalización Acción Climática (4).</p> <p>Convergencia Regional (5).</p>
	Ambiente y Desarrollo Sostenible.	<p>Agua limpia y saneamiento (6).</p> <p>Acción por el clima (13).</p> <p>Vida de ecosistemas terrestres (15).</p>	<p>Ordenamiento del Territorio Alrededor del Agua (1).</p> <p>Transformación Productiva, Internacionalización y Acción Climática (4).</p>

Territorio que Genera Valor

Línea estratégica	Sectores	Objetivos Desarrollo Sostenible (ODS)	Plan Nacional de Desarrollo (las 5 transformaciones)
Territorio que genera valor.	Gobierno Territorial.	Paz, justicia e instituciones sólidas (16)	Convergencia regional (5).
	Información Estadística.	Reducción de desigualdades (10).	
	Organismos de Control.	Alianza para lograr los objetivos (17).	



Territorio Seguro



Línea estratégica	Sectores	Objetivos Desarrollo Sostenible (ODS)	Plan Nacional de Desarrollo (las 5 transformaciones)
Territorio seguro.	Gobierno Territorial	Paz, Justicia e instituciones sólidas (16).	Seguridad Humana y Justicia Social (2).
	Justicia y del derecho		Convergencia regional (5).

METAS TERRITORIO QUE

INTEGRA

Educación

ODS	Meta de Bienestar
1,2,4 ,5,10	Aumentar al 53% la proporción de colegios con categoría A+ y A en pruebas saber 11.
1,2,4 ,5,10	Incrementar a 36 instituciones educativas oficiales el proceso de doble titulación en media.
1,2,4 ,5,10	Aumentar a 80% la tasa de cobertura neta en educación inicial.
1,2,4 ,5,10	Aumentar a 91% la tasa de cobertura neta en educación básica secundaria.
1,2,4 ,5,10	Aumentar a 59% la tasa de cobertura neta en educación media.
1,2,4 ,5,10	Reducir por debajo de 5% la tasa de deserción en educación básica primaria.
1,2,4 ,5,10	Reducir por debajo de 7% la tasa de deserción en educación básica secundaria.
1,2,4 ,5,10	Reducir por debajo de 4% la tasa de deserción en educación media.

Salud

ODS	Meta de Bienestar
3	Reducir a 2,5 la tasa de mortalidad por EDA en niños menores de 5 años.
3	Reducir a 7,5 la tasa de mortalidad por IRA en menores de 5 años.
3	Reducir a 26,0 la tasa de mortalidad por enfermedades cerebrovasculares.
3	Reducir a 30,0 la tasa de mortalidad por enfermedades transmisibles.
3	Lograr coberturas iguales o superiores al 95% con cada uno de biológicos trazadores que hacen parte del esquema nacional de vacunación a lo largo del curso de vida.
3	Reducir a 28 la razón de mortalidad materna a 42 días.
3	Reducir a 33 la tasa de fecundidad en mujeres de 15 a 19 años.
3	Mantener en cero los casos de mortalidad por rabia humana.
3	Disminuir a 5,0 la tasa de mortalidad por lesiones autoinflingidas (suicidio).
3	Mantener el 100% de cobertura de la población afiliada al Régimen Subsidiado.

METAS TERRITORIO QUE

INTEGRA

Deporte y recreación

ODS	Meta de Bienestar
3	Aumentar a 400 el número de eventos de deporte y recreación
3	Aumentar a 300.000 el número de personas que acceden a los servicios de deporte y recreación

Cultura

ODS	Meta de Bienestar
9	Incrementar a 20 los espacios de participación cultural que brinda el Instituto Municipal de Cultura y Turismo en el Municipio de Bucaramanga.

Inclusión social

ODS	Meta de Bienestar
10	Aumentar en 1 punto el IMI -índice multidimensional de Integración Socioeconómica- de la población venezolana residente en Bucaramanga
5	Mantener el porcentaje de 7.3% de desempleo femenino, representado en 7.1 puntos por debajo del promedio nacional.
16	Disminuir a 60 la tasa de violencia contra niños y niñas de 0 a 5 años
16	Disminuir a 120 la tasa de violencia contra niños y niñas de 6 a 11 años
16	Disminuir a 400 la tasa de violencia contra adolescentes de 12 a 17 años
16	Reducir a 80 la tasa de violencia intrafamiliar

METAS TERRITORIO QUE PROGRESA

Trabajo

ODS	Meta de bienestar
1, 8	Disminuir a 7% la tasa de desempleo en el municipio.
1, 8	Aumentar a 62,4% la tasa de ocupación en el municipio.

Ciencia, tecnología e innovación

ODS	Meta de bienestar
17	Aumentar en 0,05% el porcentaje de inversión nacional en ACTI e I+D en el municipio.

Comercio, Industria y turismo

ODS	Meta de bienestar
9	Incrementar a 55.150 el número de empresas activas en Bucaramanga.
9	Aumentar a 60%4 la tasa de supervivencia empresarial en Bucaramanga.

Tecnología de la Información y la comunicación (TIC)

ODS	Meta de bienestar
9, 10, 17	Aumentar a 28 el porcentaje de porcentaje de penetración del servicio de acceso fijo a Internet.
9, 10, 17	Aumentar a 90 el Índice de Gobierno Digital

METAS TERRITORIO QUE PROGRESA

Agricultura y desarrollo rural

ODS	Meta de bienestar
12	Mantener al 100% de los animales bovinos de los tres corregimientos rurales de Bucaramanga libre de fiebre aftosa y brucelosis

Vivienda, ciudad y territorio

ODS	Meta de bienestar
11	Contribuir a la reducción del déficit cualitativo de vivienda con 1000 mejoramientos de vivienda
11	Contribuir a la reducción del déficit cuantitativo con 500 hogares apoyados financiera y/o socialmente para adquisición de vivienda nueva o usada
11	Mantener en 4,02 mts ² el Índice de Espacio Público Efectivo por habitante.

Transporte

ODS	Meta de bienestar
9	Aumentar a 6.62 el índice de competitividad de ciudades.
9	Aumentar a 66% el porcentaje de la Red vial urbana en buen estado.
9	Aumentar a 50% el porcentaje de la Red vial terciaria en buen estado.
9	Reducir a 878 el número de siniestros viales

Minas y energía

ODS	Meta de bienestar
7, 9, 11, 13	Mantener la cobertura del alumbrado público en 100% en el área urbana de la ciudad.
7, 9	Mantener el 100% de las luminarias en funcionamiento de la ciudad.
7, 11	Aumentar la Cobertura Residencial Efectiva al 88% en el municipio de Bucaramanga en áreas del sector rural.



Gracias

¡Bucaramanga
es mi plan!