



**ÁREA METROPOLITANA  
DE BUCARAMANGA**  
BUCARAMANGA - FLORESALBA - ORIÓN - PREDECIETA

**PROCESO GESTIÓN JURIDICA Y  
CONTRACTUAL**

CODIGO:GJC-FO-002

**RESOLUCIÓN N°**  
**14 FEB 2023**

**000046**

**VERSIÓN: 02**

**"POR LA CUAL SE EFECTÚA INCORPORACIÓN Y ADICIÓN AL PRESUPUESTO DE INGRESOS Y GASTOS  
VIGENCIA 2023 DEL ÁREA METROPOLITANA DE BUCARAMANGA DE LOS RECURSOS DE BALANCE  
Y SE REALIZAN AJUSTES PRESUPUESTALES."**

**EL DIRECTOR DEL AREA METROPOLITANA DE BUCARAMANAGA,**

En uso de sus atribuciones legales y en especial las conferidas por la Ley 1625 de 2013,  
el Acuerdo Metropolitano No. 020 de 2012 y el Acuerdo Metropolitano No. 032 de 2015,  
Acuerdo Metropolitano No. 009 de 2022 y


**CONSIDERANDO:**

1. Que el Área Metropolitana de Bucaramanga, es una entidad administrativa autónoma, con personería jurídica propia, patrimonio independiente, sujeta a las normas de derecho público, regulada mediante la Ley 1625 de 2013.
2. Que de conformidad con el artículo 76 del Acuerdo Metropolitano 020 del 30 de octubre de 2012, no requerirá del trámite ante la junta Metropolitana (...) de igual manera a la incorporación de los recursos del Balance a Diciembre 31 de cada año.
3. Que mediante Acuerdo Metropolitano No 009 del 13 de diciembre de 2022, se expidió el presupuesto de Rentas y Gastos, para el Área Metropolitana de Bucaramanga que regirá para la vigencia 2023 y liquidado mediante la resolución No. 000752 del 29 de diciembre de 2022.
4. Que el Acuerdo Metropolitano No. 009 de 2022 artículo 38 concede autorización al Director del Área Metropolitana de Bucaramanga, para hacer los ajustes presupuestales pertinentes a los recursos de balance mediante acto administrativo una vez efectuado el cierre financiero a 31 de diciembre del año inmediatamente anterior.
5. Que en virtud de lo anterior, se requiere efectuar los ajustes presupuestales en el presupuesto de ingresos y gastos de funcionamiento e inversión vigencia 2023, en lo relacionado a adicionar los recursos de balance, para lo cual es necesario la creación de los siguientes rubros presupuestales de conformidad con el ANEXO No. V- CATALOGO DE CLASIFICACIÓN PRESUPUESTAL PARA ENTIDADES TERRITORIALES Y SUS DESCENTRALIZADAS DE GASTOS – CCPET, con el fin de unificar la presentación de informes, así:

**Presupuesto de ingresos**

CODIGO	CONCEPTO	FUENTE
1.2.10.02.006	Recursos de Libre Destinación	1
1.2.10.02.007	Recursos Especiales Convenios	2
1.2.10.02.008	Conexión Alterna	3
1.2.10.02.001	Recursos SITM	6
1.2.10.02.002	Excedentes Liquidación FIU	7
1.2.10.02.003	Excedentes Cupos de Parqueo	8
1.2.10.02.005	Contribución de valorización	9
1.2.10.02.004	Áreas de cesión tipo C	12

*J*  
*A*

 <b>ÁREA METROPOLITANA DE BUCARAMANGA</b> <small>BUCARAMANGA - FLORENCIANA - GIRON - PEDECHESTA</small>	<b>PROCESO GESTIÓN JURIDICA Y CONTRACTUAL</b>	CODIGO:GJC-FO-002
	<b>RESOLUCIÓN N° 000046</b> <b>14 FEB 2023</b>	<b>VERSIÓN: 02</b>

**Presupuesto de gastos de inversión**

CODIGO	FUENTE	CONCEPTO
2.3.2.02.02.08.1.24.2408.2408017	1-RECURSOS LIBRE DESTINACION	Servicios prestados a las empresas y servicios de producción
2.3.2.02.02.08.7.24.2408.2408017	7-RECURSOS FIU	Servicios prestados a las empresas y servicios de producción
2.3.2.02.02.08.8.24.2408.2408017	8-RECURSOS CUPOS DE PARQUEO	Servicios prestados a las empresas y servicios de producción
2.3.2.02.02.08.3.3205.320501902	3-RECURSOS CONEXIÓN ALTERNA	Servicios prestados a las empresas y servicios de producción

6. Que realizado el cierre financiero a 31 de diciembre de 2022, quedaron recursos de balance por valor de **SIETE MIL QUINIENTOS VEINTE MILLONES CINCUENTA Y OCHO MIL CUATROCIENTOS NOVENTA Y CUATRO PESOS CON CINCUENTA Y SIETE CENTAVOS (\$ 7,520,058,494.57)**,MCTE así:

CONCEPTO	FUENTE	SALDOS RECURSOS DE BALANCE PARA ADICIONAR PPTO VIGENCIA 2023
Recursos de Libre Destinación	1	2,373,284,075.19
Recursos Especiales Convenios	2	534,280,632.03
Conexión Alterna	3	5,723,846.50
Recursos SITM	6	82,967,807.20
Excedentes Liquidación FIU	7	123,119,060.95
Excedentes Cupos de Parqueo	8	113,933,129.57
Contribución de valorización	9	1,918,696,471.52
Áreas de cesión tipo C	12	2,368,053,471.61
<b>TOTAL</b>		<b>7,520,058,494.57</b>


7. Que la Subdirectora Administrativa y Financiera y el profesional Universitario de tesorería certifican la disponibilidad de recursos de balance que pueden ser adicionados al presupuesto de ingresos y gastos vigencia fiscal 2023, la cual forma parte del presente acto administrativo.

Que, en virtud de lo expuesto,

**RESUELVE:**

**ARTÍCULO PRIMERO:** Crear en el presupuesto de ingresos vigencia 2023 los siguientes rubros presupuestales, con el fin de ADICIONAR los recursos del balance así:

CODIGO	CONCEPTO	FUENTE
1.2.10	RECURSOS DEL BALANCE	
1.2.10.02	SUPERAVIT FISCAL	
1.2.10.02.006	Recursos de Libre Oestinación	1
1.2.10.02.007	Recursos Especiales Convenios	2

 <b>ÁREA METROPOLITANA DE BUCARAMANGA</b> <small>BUCARAMANGA - FLORIDABLANCA - GIRÓN - PIEDICUESTA</small>	<b>PROCESO GESTIÓN JURÍDICA Y CONTRACTUAL</b>	CODIGO: GJC-FO-002
	<b>RESOLUCIÓN N° 000046</b> <b>14 FEB 2023</b>	VERSIÓN: 02

CODIGO	CONCEPTO	FUENTE
1.2.10.02.008	Conexión Alterna	3
1.2.10.02.001	Recursos SITM	6
1.2.10.02.002	Excedentes Liquidación FIU	7
1.2.10.02.003	Excedentes Cupos de Parqueo	8
1.2.10.02.005	Contribución de valorización	9
1.2.10.02.004	Áreas de cesión tipo C	12

**ARTICULO SEGUNDO:** Adicionar al presupuesto de Ingresos del Área Metropolitana de Bucaramanga vigencia 2023, la suma de **SIETE MIL QUINIENTOS VEINTE MILLONES CINCUENTA Y OCHO MIL CUATROCIENTOS NOVENTA Y CUATRO PESOS CON CINCUENTA Y SIETE CENTAVOS (\$7.520.058.494,57)M/CTE** según el siguiente detalle:

CODIGO	CONCEPTO	FUENTE	SALDOS RECURSOS DE BALANCE PARA ADICIONAR PPTO VIGENCIA 2023
1.2.10	RECURSOS DEL BALANCE		7,520,058,494.57
1.2.10.02	SUPERAVIT FISCAL		7,520,058,494.57
1.2.10.02.006	Recursos de Libre Destinación	1	2,373,284,075.19
1.2.10.02.007	Recursos Especiales Convenios	2	534,280,632.03
1.2.10.02.008	Conexión Alterna	3	5,723,846.50
1.2.10.02.001	Recursos SITM	6	82,967,807.20
1.2.10.02.002	Excedentes Liquidación FIU	7	123,119,060.95
1.2.10.02.003	Excedentes Cupos de Parqueo	8	113,933,129.57
1.2.10.02.005	Contribución de valorización	9	1,918,696,471.52
1.2.10.02.004	Áreas de cesión tipo C	12	2,368,053,471.61

**ARTÍCULO TERCERO:** Crear rubros en el presupuesto de gastos de inversión del Área Metropolitana de Bucaramanga vigencia 2023, con el fin de realizar la respectiva adición de Recursos del Balance, los siguientes rubros presupuestales:

CODIGO	FUENTE	CONCEPTO
2.3.2.02.02.08.1.24.2408.2408017	1-RECURSOS LIBRE DESTINACION	Servicios prestados a las empresas y servicios de producción
2.3.2.02.02.08.7.24.2408.2408017	7-RECURSOS FIU	Servicios prestados a las empresas y servicios de producción
2.3.2.02.02.08.8.24.2408.2408017	8-RECURSOS CUPOS DE PARQUEO	Servicios prestados a las empresas y servicios de producción
2.3.2.02.02.08.3.3205.320501902	3-RECURSOS CONEXIÓN ALTERNA	Servicios prestados a las empresas y servicios de producción

**ARTÍCULO CUARTO: ADICIONAR,** los recursos del balance al presupuesto de gastos de funcionamiento e inversión del Área Metropolitana de Bucaramanga vigencia 2023, por la suma de **SIETE MIL QUINIENTOS VEINTE MILLONES**



ÁREA METROPOLITANA  
DE BUCARAMANGA

BUCARAMANGA - FLORIDABLANCA - OHÓN - FIEDECUETA

PROCESO GESTIÓN JURÍDICA Y  
CONTRACTUAL

RESOLUCIÓN N°  
14 FEB 2023

CODIGO:GJC-FO-002

000046

VERSIÓN: 02

CINCUENTA Y OCHO MIL CUATROCIENTOS NOVENTA Y CUATRO PESOS CON CINCUENTA Y SIETE CENTAVOS  
(\$7.520.058.494,57) M/CTE así:

CODIGD	FUENTE	CDNCEPTO	VALOR ADICIONAR
2		Gastos Totales	7,520,058,494.57
2.1		Funcionamiento	1,695,802,045.19
2.1.1		Gastos de personal	308,595,583.50
2.1.1.01		Planta de personal permanente	308,595,583.50
2.1.1.01.01		Factores constitutivos de salario	136,813,359.33
2.1.1.01.01.001		Factores salariales comunes	136,813,359.33
2.1.1.01.01.001.01	1-RECURSOS LIBRE DESTINACIÓN	Sueldo básico	115,466,669.00
2.1.1.01.01.001.04	1-RECURSOS LIBRE DESTINACIÓN	Subsidio de alimentación	1,963,500.00
2.1.1.01.01.001.05	1-RECURSOS LIBRE DESTINACIÓN	Auxilio de transporte	3,796,264.00
2.1.1.01.01.001.06	1-RECURSOS LIBRE DESTINACIÓN	Prima de servicio	14,099,641.01
2.1.1.01.01.001.07	1-RECURSOS LIBRE DESTINACIÓN	Bonificación por servicios prestados	1,487,285.33
2.1.1.01.01.001.08		Prestaciones sociales	85,514,611.60
2.1.1.01.01.001.08.01	1-RECURSOS LIBRE DESTINACIÓN	Prima de navidad	28,198,669.85
2.1.1.01.01.001.08.02	1-RECURSOS LIBRE DESTINACIÓN	Prima de vacaciones	7,315,941.75
2.1.1.01.01.001.10	1-RECURSOS LIBRE DESTINACIÓN	Viáticos de los funcionarios en comisión	50,000,000.00
2.1.1.01.02		Contribuciones inherentes a la nómina	65,324,912.71
2.1.1.01.02.001	1-RECURSOS LIBRE DESTINACIÓN	Aportes a la seguridad social en pensiones	13,856,000.33
2.1.1.01.02.002	1-RECURSOS LIBRE DESTINACIÓN	Aportes a la seguridad social en salud	9,814,666.86
2.1.1.01.02.003	1-RECURSOS LIBRE DESTINACIÓN	Aportes de cesantías	23,593,637.02
2.1.1.01.02.004	1-RECURSOS LIBRE DESTINACIÓN	Aportes a cajas de compensación familiar	6,691,574.55
2.1.1.01.02.005	1-RECURSOS LIBRE DESTINACIÓN	Aportes generales al sistema de riesgos laborales	3,004,565.75
2.1.1.01.02.006	1-RECURSOS LIBRE DESTINACIÓN	Aportes al ICBF	5,018,680.91
2.1.1.01.02.007	1-RECURSOS LIBRE DESTINACIÓN	Aportes al SENA	3,345,787.28
2.1.1.01.03		Remuneraciones no constitutivas de factor salarial	20,942,699.87
2.1.1.01.03.001		Prestaciones sociales	20,942,699.87
2.1.1.01.03.001.02	1-RECURSOS LIBRE DESTINACIÓN	Indemnización por vacaciones	5,000,000.00
2.1.1.01.03.001.03	1-RECURSOS LIBRE DESTINACIÓN	Bonificación especial de recreación	1,876,807.87



ÁREA METROPOLITANA  
DE BUCARAMANGA  
BUCARAMANGA - FLORESBLANCA - GIRÓN - FIEDECUETA

PROCESO GESTIÓN JURIDICA Y  
CONTRACTUAL

CODIGO:GJC-FO-002

RESOLUCIÓN N°  
14 FEB 2023

000046

VERSIÓN: 02

CODIGO	FUENTE	CONCEPTO	VALOR ADICIONAR
2.1.1.01.03.016	1-RECURSOS LIBRE DESTINACIÓN	Prima de costo de vida	14,065,892.00
<b>2.1.2</b>		<b>Adquisición de bienes y servicios</b>	<b>1.200.206.461,69</b>
2.1.2.02		Adquisiciones diferentes de activos	92,573,000.00
2.1.2.02.01		Materiales y suministros	92,573,000.00
2.1.2.02.01.003	1-RECURSOS LIBRE DESTINACIÓN	Otros bienes transportables (excepto productos metálicos, maquinaria y equipo)	92,573,000.00
2.1.2.02.02		Adquisición de servicios	1,107,633,461.69
2.1.2.02.02.006	1-RECURSOS LIBRE DESTINACIÓN	Comercio y distribución; alojamiento; servicios de suministro de comidas y bebidas; servicios de transporte; y servicios de distribución de electricidad, gas y agua	170,727,000.00
2.1.2.02.02.007	1-RECURSOS LIBRE DESTINACIÓN	Servicios financieros y servicios conexos, servicios inmobiliarios y servicios de leasing	138,000,000.00
2.1.2.02.02.008	1-RECURSOS LIBRE DESTINACIÓN	Servicios prestados a las empresas y servicios de producción	768,906,461.69
2.1.2.02.02.009	1-RECURSOS LIBRE DESTINACIÓN	Servicios para la comunidad, sociales y personales	30,000,000.00
<b>2.1.5</b>		<b>Gastos de comercialización y producción</b>	<b>187,000,000.00</b>
2.1.5.01		Materiales y suministros	36,000,000.00
2.1.5.01.03	1-RECURSOS LIBRE DESTINACIÓN	Otros bienes transportables (excepto productos metálicos, maquinaria y equipo)	36,000,000.00
2.1.5.02		Adquisición de servicios	151,000,000.00
2.1.5.02.06	1-RECURSOS LIBRE DESTINACIÓN	Comercio y distribución; alojamiento; servicios de suministro de comidas y bebidas; servicios de transporte; y servicios de distribución de electricidad, gas y agua	52,000,000.00
2.1.5.02.07	1-RECURSOS LIBRE DESTINACIÓN	Servicios financieros y servicios conexos, servicios inmobiliarios y servicios de leasing	52,000,000.00
2.1.5.02.08	1-RECURSOS LIBRE DESTINACIÓN	Servicios prestados a las empresas y servicios de producción	47,000,000.00
<b>2.3</b>		<b>PPTO INVERSION</b>	<b>5,824,256,449.38</b>
2.3.2		adquisición de Bienes	5,824,256,449.38
2.3.2.02		Adquisiciones diferentes de activos	5,824,256,449.38
2.3.2.02.02		Adquisición de servicios	5,824,256,449.38
2.3.2.02.02.008.12.40.4002.4002022	12-RECURSOS CESIONES TIPO C	Servicios prestados a las empresas y servicios de producción	1,368,053,471.61
2.3.2.02.02.008.12.40.4002.4002034	12-RECURSOS CESIONES TIPO C	Servicios prestados a las empresas y servicios de producción	1,000,000,000.00

*J*



ÁREA METROPOLITANA  
DE BUCARAMANGA  
BUCARAMANGA - FLORIDABLANCA - ORÓN - PEDECEURTA

PROCESO GESTIÓN JURÍDICA Y  
CONTRACTUAL

CODIGO:GJC-FO-002

RESOLUCIÓN N° 000046

VERSIÓN: 02

( 14 FEB 2023 )

CODIGO	FUENTE	CONCEPTO	VALOR ADICIONAR
2.3.2.02.02.008.9.45.4599.4599002	9-RECURSOS VALORIZACIÓN	Servicios prestados a las empresas y servicios de producción	1,918,696,471.52
2.3.2.02.02.08.1.24.2408.2408017	1-RECURSOS LIBRE DESTINACION	Servicios prestados a las empresas y servicios de producción	300,000,000.00
2.3.2.02.02.08.7.24.2408.2408017	7-RECURSOS FIU	Servicios prestados a las empresas y servicios de producción	123,119,060.95
2.3.2.02.02.08.6.24.2408.2408017	6-RECURSOS SITM	Servicios prestados a las empresas y servicios de producción	82,967,807.20
2.3.2.02.02.08.8.24.2408.2408017	8-RECURSOS CUPOS DE PARQUEO	Servicios prestados a las empresas y servicios de producción	113,933,129.57
2.3.2.02.02.08.2.4002.4002026	2-RECURSOS ESPECIALES CONVENIOS	Servicios prestados a las empresas y servicios de producción	534,280,632.03
2.3.2.02.02.08.3.3205.320501902	3-RECURSOS CONEXIÓN ALTERNA	Servicios prestados a las empresas y servicios de producción	5,723,876.50
2.3.5.02.08.1.04.0406.0406003	1-RECURSOS LIBRE DESTINACIÓN	Servicios prestados a las empresas y servicios de producción	377,482,000.00

**ARTÍCULO QUINTO: AJUSTAR** el Programa Anual Mensualizado de Caja PAC y el Plan Operativo Anual de Inversiones POAI para la vigencia fiscal 2023 de conformidad con el presente Acto Administrativo.

**ARTÍCULO SEXTO:** Forma parte de la presente Resolución, Acta de cierre a diciembre 31 de 2022 y certificación expedida el 14 de febrero de 2023 por la Subdirectora Administrativa y el profesional Universitaria-Tesorería.

**ARTÍCULO SEPTIMO: FIRMEZA.** La presente resolución quedará en firme desde el día siguiente a su publicación, de acuerdo con lo dispuesto en el artículo 87 de la ley 1437 de 2011 Código de Procedimiento Administrativo y de lo Contencioso Administrativo.

Dada en Bucaramanga a los, **14 FEB 2023**

PUBLÍQUESE Y CÚMPLASE

**CESAR CAMILO HERNANDEZ HERNANDEZ**  
Director

Elaboró: Elsa Mendoza Rodríguez-Profesional Universitario  
 Revisó Aspectos Financieros: Amparo García Morantes-Subdirectora Administrativa y financiera  
 Luz Martha Medina Torres-Contratista-SAF  
 Revisó Aspectos Jurídicos: Jessica Paola Márquez Gutiérrez -Profesional Especializado S.  
 J. Mario Barragan Pachon-Secretario General

**ACTA POR MEDIO DE LA CUAL SE HACE  
CIERRE PRESUPUESTAL  
VIGENCIA 2022**

El día 27 de enero de 2023 siendo las 2:00 P.M, se reunieron en las oficinas de la Subdirección administrativa y Financiera La doctora AMPARO GARCIA MORANTES-Subdirectora administrativa y Financiera , GIOVANNI FIALLO GARCIA-Profesional Universitario con funciones de tesorería, ELSA MENDOZA RODRIGUEZ- profesional Universitario de presupuesto, YELITZA GARCIA SANDOVAL Profesional Universitario quien se desempeña como Contadora, con el fin de realizar acta de cierre presupuestal y de tesorería vigencia 2022.

Mediante Acuerdo Metropolitano No. 00097 del 22 de diciembre de 2021 se expide el Presupuesto de Ingresos y gastos para el Área Metropolitana de Bucaramanga, por la suma de \$13.989.823.483, Se liquida mediante Resolución No. 00938 del 30 de diciembre de 2021. En el transcurso de la vigencia se adicionaron recursos al presupuesto por valor de \$ 20.462.134.403.02, se incluyen los recursos de balance y los pasivos exigibles-vigencias expiradas, se realizó reducción por valor de \$ 3.401.284.586 teniendo un presupuesto definitivo por valor de \$ 31.050.673.300, como se detalla a continuación.

Artículo	Descripción Artículo	Apropiado Inicial	Adición Final	Reducción Final	P. Definitivo
	TOTAL PRESUPUESTO DEL PERIODO	13,989,823,483.00	20,462,134,403.02	3,401,284,586.00	31,050,673,300.02
1.1	INGRESOS CORRIENTES	13,325,759,977.00	5,274,667,471.00	3,355,843,188.00	15,244,584,260.00
1.1.02	INGRESOS NO TRIBUTARIOS	13,325,759,977.00	5,274,667,471.00	3,355,843,188.00	15,244,584,260.00
1.1.02.01	CONTRIBUCIONES	260,000,000.00	-	-	260,000,000.00
1.1.02.02	TASAS Y DERECHOS ADMINISTRATIVOS	837,792,753.00	-	-	837,792,753.00
1.1.02.03	MULTAS, SANCIONES E INTERESES DE MORA	111,000,000.00	-	-	111,000,000.00
1.1.02.05	VENTA DE BIENES Y SERVICIOS	5,830,000,000.00	-	-	5,830,000,000.00
1.1.02.06	TRANSFERENCIAS CORRIENTES	6,286,967,224.00	5,274,667,471.00	3,355,843,188.00	8,205,791,507.00
1.2	RECURSOS DE CAPITAL	664,063,506.00	15,187,466,932.02	45,441,398.00	15,806,089,040.02
1.2.05	RENDIMIENTOS FINANCIEROS	40,000,000.00	-	-	40,000,000.00

Artículo	Descripción Artículo	Apropiado Inicial	Adición Final	Reducción Final	P. Definitivo
1.2.05.02	DEPOSITOS	40,000,000.00		-	40,000,000.00
1.2.10	RECURSOS DEL BALANCE	624,063,506.00	15,187,466,932.02	45,441,398.00	15,766,089,040.02
1.2.10.01	CANCELACION RESERVAS	-	10,107,911,746.63	-	10,107,911,746.63
1.2.10.02	SUPERAVIT FISCAL	624,063,506.00	5,079,555,185.39	45,441,398.00	5,658,177,293.39

### RECAUDO DE INGRESOS:

Durante la vigencia 2022 se tuvo un recaudo de \$ 32.788.191.921.36 por los diferentes conceptos, incluidos los recursos de balance y las vigencias expiradas, se presenta Resumen a nivel de cuenta mayor de presupuesto así:

Artículo	Descripción Artículo	P. Definitivo	Recaudo Acumulado	SALDO X RECAUDO
	TOTAL PRESUPUESTO DEL PERIODO	31.050.673.300,02	32.788.191.921,36	- 1.737.518.621,34
1.1	INGRESOS CORRIENTES	15.244.584.260,00	16.558.583.114,31	- 1.313.998.854,31
1.1.02	INGRESOS NO TRIBUTARIOS	15.244.584.260,00	16.558.583.114,31	- 1.313.998.854,31
1.1.02.01	CONTRIBUCIONES	260.000.000,00	390.640.242,03	- 130.640.242,03
1.1.02.02	TASAS Y DERECHOS ADMINISTRATIVOS	837.792.753,00	886.563.644,51	- 48.770.891,51
1.1.02.03	MULTAS, SANCIONES E INTERESES DE MORA	111.000.000,00	222.221.983,80	- 111.221.983,80
1.1.02.05	VENTA DE BIENES Y SERVICIOS	5.830.000.000,00	6.196.447.209,11	- 366.447.209,11
1.1.02.06	TRANSFERENCIAS CORRIENTES	8.205.791.507,00	8.862.710.034,86	- 656.918.527,86
1.2	RECURSOS DE CAPITAL	15.806.089.040,02	16.229.608.807,05	- 423.519.767,03
1.2.05	RENDIMIENTOS FINANCIEROS	40.000.000,00	463.519.767,03	- 423.519.767,03
1.2.05.02	DEPOSITOS	40.000.000,00	463.519.767,03	- 423.519.767,03
1.2.10	RECURSOS DEL BALANCE	15.766.089.040,02	15.766.089.040,02	-
1.2.10.01	CANCELACION RESERVAS	10.107.911.746,63	10.107.911.746,63	-
1.2.10.02	SUPERAVIT FISCAL	5.658.177.293,39	5.658.177.293,39	-

El comportamiento del recaudo por fuente de ingresos fue el siguiente:

PPTO DE INGRESOS POR FUENTE						
FUENTE	CONCEPTO	PTO INICIAL	ADICION	REDUCCION	PPTO FINAL	RECAUDO
1	Recursos de libre destinación	11,867,967,224.00	2,246,844,120.42	0.00	14,114,811,344.42	14,932,809,585.05
2	Recursos Especiales Convenios		4,086,743,281.76	3,355,843,188.00	730,900,093.76	733,636,472.16
3	Recursos Conexión alterna	0.00	2,013,865.12	0.00	2,013,865.12	5,723,846.50
6	Recurso Sítm	761,856,259.00	0.00	45,441,398.00	716,414,861.00	632,904,426.20
7	Excedentes Liquidación FIU		112,439,878.37	0.00	112,439,878.37	123,119,060.95
8	Cupos de parqueo		77,316,138.69	0.00	77,316,138.69	113,933,129.57
9	Recursos de Valorización	360,000,000.00	1,607,222,891.38	0.00	1,967,222,891.38	2,323,978,138.02
12	Recursos Areas Cesión tipo C	1,000,000,000.00	2,221,642,480.65	0.00	3,221,642,480.65	3,814,175,516.28
13-1	Vigencias expiradas-fuente 1-libre		1,021,119,505.13	0.00	1,021,119,505.13	1,021,119,505.13
13-3	Vigencia expirada-fuente 3-conexión		59,481,200.00	0.00	59,481,800.00	59,481,800.00



PPTO DE INGRESOS POR FUENTE						
FUENTE	CONCEPTO	PTO INICIAL	ADICION	REDUCCION	PPTO FINAL	RECAUDO
	alterna					
13-9	Vigencia expirada- fuente 9-valorizacion		562,087,704.88	0.00	562,087,704.88	562,087,704.88
13-11	Vigencias expirada- fuente 11-Ambiental		8,465,222,736.62	0.00	8,465,222,736.62	8,465,222,736.62
	<b>TOTALES</b>	<b>13,989,823,483.00</b>	<b>20,462,134,403.02</b>	<b>3,401,284,586.00</b>	<b>31,050,673,300.02</b>	<b>32,788,191,921.36</b>

### PRESUPUESTO DE GASTOS FUNCIONAMIENTO E INVERSION

El Presupuesto gastos de inversión y funcionamiento inicial para el Área Metropolitana de Bucaramanga, vigencia 2022, es por la suma de \$ 13.989.823.483, En el transcurso de la vigencia se adicionaron recursos al presupuesto por valor de \$ 20.462.134.403.02, se incluyen los recursos de balance y los pasivos exigibles- vigencias expiradas, se realizó reducción por valor de \$ 3.401.284.586, así como traslados en los diferentes rubros presupuestales, para un presupuesto definitivo por valor de \$ 31.050.673.300, como se detalla a continuación.

Artículo	Descripción Artículo	Apropiado Inicial	Adición Final	Reducción Final	Traslado Entrada Final	Traslado Salida Final	Presupuesto Definitivo
2	GASTOS	13,989,823,483.00	20,462,134,403.02	3,401,284,586.00	807,516,985.00	807,516,985.00	31,050,673,300.02
2.1	FUNCIONAMIENTO	4,387,710,986.00	1,543,267,787.64	-	297,453,226.00	370,257,469.00	5,858,174,530.64
2.1.1	GASTOS DE PERSONAL	3,145,197,504.00	146,744,894.80	-	83,333,226.00	106,067,226.00	3,269,208,398.80
2.1.2	ADQUISICION DE BIENES Y SERVICIOS	1,207,213,482.00	1,211,522,892.84	-	170,636,000.00	222,930,243.00	2,366,442,131.84
2.1.3	TRANSFERENCIAS CORRIENTES	35,000,000.00	150,000,000.00	-	40,000,000.00	40,000,000.00	185,000,000.00
2.1.8	GASTOS POR TRIBUTOS, TASAS, CONTRIBUCIONES, MULTAS, SANCIONES E INTERESES DE MORA	300,000.00	35,000,000.00	-	3,484,000.00	1,260,000.00	37,524,000.00
2.3	INVERSION	9,602,112,497.00	18,918,866,615.38	3,401,284,586.00	510,063,759.00	437,259,516.00	25,192,498,769.38
2.3.1	GASTOS DE PERSONAL	2,869,068,481.00	365,576,332.77	-	94,351,516.00	100,351,516.00	3,228,644,813.77
2.3.2	ADQUISICION DE BIENES Y SERVICIOS	538,782,011.00	3,982,051,805.00	3,355,843,188.00	10,031,000.00	10,368,000.00	1,164,653,628.00
2.3.3	TRANSFERENCIAS CORRIENTES	-	-	-	206,804,243.00	-	206,804,243.00
2.3.5	GASTOS DE COMERCIALIZACION Y PRODUCCION	6,194,262,005.00	14,567,238,477.61	45,441,398.00	198,540,000.00	326,540,000.00	20,588,059,084.61
2.3.8	GASTOS POR TRIBUTOS, TASAS, CONTRIBUCIONES, MULTAS, SANCIONES E INTERESES DE MORA	-	4,000,000.00	-	337,000.00	-	4,337,000.00

Teniendo en cuenta la ejecución de gastos durante la vigencia 2022, se ejecutó la suma de \$ 16.373.209.530.81 lo que corresponde a una ejecución del 52.73%. Siendo ejecución por gasto de funcionamiento la suma de \$ 5.321.836.184.09 y por gasto de inversión la suma de \$ 11,051,373,346.72 , como se observa en el siguiente cuadro:

Artículo	Descripción Artículo	Presupuesto Definitivo	RP Acumulado	OP Acumulado	GP Acumulado_pagos
2	GASTOS	31,050,673,300.02	16,373,209,530.81	15,971,230,480.64	14,274,701,649.55
2.1	FUNCIONAMIE NTO	5,858,174,530.64	5,321,836,184.09	5,256,719,311.96	4,817,772,261.04
2.1.1	GASTOS DE PERSONAL	3,269,208,398.80	2,909,627,609.00	2,909,627,609.00	2,727,136,217.00
2.1.2	ADQUISICION DE BIENES Y SERVICIOS	2,366,442,131.84	2,240,097,078.09	2,174,980,205.96	1,921,876,277.04
2.1.3	TRANSFERENCI AS CORRIENTES	185,000,000.00	140,336,667.00	140,336,667.00	137,293,667.00
2.1.8	GASTOS POR TRIBUTOS, TASAS, CONTRIBUCIO NES, MULTAS, SANCIONES E INTERESES DE MORA	37,524,000.00	31,774,830.00	31,774,830.00	31,466,100.00
2.3	INVERSIÓN	25,192,498,769.38	11,051,373,346.72	10,714,511,168.68	9,456,929,388.51
2.3.1	GASTOS DE PERSONAL	3,228,644,813.77	2,656,305,490.00	2,656,305,490.00	2,505,365,160.00
2.3.2	ADQUISICION DE BIENES Y SERVICIOS	1,164,653,628.00	675,438,000.42	602,589,243.73	514,785,786.56
2.3.3	TRANSFERENCI AS CORRIENTES	206,804,243.00	206,804,243.00	206,804,243.00	206,804,243.00
2.3.5	GASTOS DE COMERCIALIZA CION Y PRODUCCION	20,588,059,084.61	7,509,249,237.30	7,245,235,815.95	6,226,589,052.95
2.3.8	GASTOS POR TRIBUTOS, TASAS, CONTRIBUCIO NES, MULTAS, SANCIONES E INTERESES DE MORA	4,337,000.00	3,576,376.00	3,576,376.00	3,385,146.00

Ejecución de Gastos por fuente de Financiación:

RELACION DE COMPROMISOS VIGENCIA 2022 POR FUENTES		
FUENTE	CONCEPTO	VALOR RP
1	Recursos de libre destinación	12,559,525,509.86
2	Recursos Especiales Convenios	194,010,443.72
3	Recursos Conexión alterna	

RELACION DE COMPROMISOS VIGENCIA 2022 POR FUENTES		
FUENTE	CONCEPTO	VALOR RP
6	Recurso Sitm	549,936,619.00
7	Excedentes Liquidación FIU	
8	Cupos de parqueo	
9	Recursos de Valorización	405,281,666.50
12	Recursos Areas Cesión tipo C	1,446,122,044.67
13-1	Vigencias expiradas-fuente 1-libre	1,018,821,443.64
13-3	Vigencia expirada-fuente 3-conexión alterna	
13-9	Vigencia expirada-fuente 9-valorización	
13-11	Vigencias expirada-fuente 11-Ambiental	199,511,803.42
	<b>TOTAL EJECUCION POR FUENTES</b>	<b>16,373,209,530.81</b>

A continuación se presenta balance de los compromisos realizados por fuente versus los recaudos de la vigencia, donde se observa que se presentó un excedente de recursos por cada fuente, con relación a los pasivos exigibles vigencias expiradas presenta un alto valor en los mismos teniendo en cuenta que estos presentan el 50.33% de los excedentes presentados al cierre de la vigencia 2022.

RELACION DE COMPROMISOS VIGENCIA 2022 POR FUENTES VS INGRESOS POR FUENTES					
Fuente	Concepto	Valor Ejecutado	Recaudo Acumulado	menos reintegros vigencias expiradas	Excedente
1	Recursos de libre destinación	12,559,525,509.86	14,932,809,585.05		2,373,284,075.19
2	Recursos Especiales Convenios	194,010,443.72	733,636,472.16		539,626,028.44
3	Recursos Conexión alterna		5,723,846.50		5,723,846.50
6	Recurso Sitm	549,936,619.00	632,904,426.20		82,967,807.20
7	Excedentes Liquidación FIU		123,119,060.95		123,119,060.95
8	Cupos de parqueo		113,933,129.57		113,933,129.57
9	Recursos de Valorización	405,281,666.50	2,323,978,138.02		1,918,696,471.52
12	Recursos Areas Cesión tipo C	1,446,122,044.67	3,814,175,516.28		2,368,053,471.61
13-1	Vigencias expiradas-fuente 1-libre	1,018,821,443.64	1,021,119,505.13	54,515.09	2,243,546.40
13-3	Vigencia expirada-fuente 3-conexión alterna		59,481,800.00		59,481,800.00
13-9	Vigencia expirada-fuente 9-valorización		562,087,704.88		562,087,704.88
13-11	Vigencias expirada-fuente 11-Ambiental	199,511,803.42	8,465,222,736.62	6,810,490.78	8,258,900,442.42

RELACION DE COMPROMISOS VIGENCIA 2022 POR FUENTES VS INGRESOS POR FUENTES					
Fuente	Concepto	Valor Ejecutado	Recaudo Acumulado	menos reintegros vigencias expiradas	Excendente
	TOTAL EJECUCION POR FUENTES	16,373,209,530.81	32,788,191,921.36		16,408,117,384.68

Al cierre de la vigencia fiscal 2022 queda en cuentas por pagar la suma de \$ 1.938.657.681.09, teniendo en cuenta la siguiente tabla:

RESUMEN POR FUENTES DE FINANCIACION CUENTAS POR PAGAR							
FUENTE	Func.	sect. Inv. 04	sect. Inv. 24	Sec. Inv. 32	Sec. Inv. 40	Sec. Inv. 45	VALOR
1-LIBRE DESTINACION	438,947,050.92	281,129,997.52	230,038,350.30	676,496.00	49,761,840.00	36,693,333.00	1,037,247,067.74
2-RECURSOS ESPECIALES - CONVENIOS					61,899,858.35		61,899,858.35
PARTICIPACION SITM			34,473,333.00				34,473,333.00
8-CUPOS DE PARQUEO			242,128,850.00				242,128,850.00
9-DE VALORIZACION						19,310,000.00	19,310,000.00
12-AREAS DE CESION TIPO C					41,551,526.00		41,551,526.00
13-1-VIGENCIA EXPIRADA-RECURSOS PROPIOS			502,047,046.00				502,047,046.00
<b>TOTAL</b>							<b>1,938,657,681.09</b>


A DICIEMBRE 31 DE 2022, quedó la suma de \$ 401.979.050.17 por concepto de reservas a constituir en la vigencia 2023, según relación por fuentes de financiación así:

RESERVAS A CONSTITUIR VIGENCIA 2023 POR FUENTES DE FINANCIACION		
FUENTE	CONCEPTO	VALOR DE LA RESERVA A CONSTITUIR VIGENCIA 2023
1	Recursos de libre destinación	317,682,560.77
2	Recursos Especiales Convenios	51,648,999.05
6	Recurso Sitm	6,416,667.00
9	Recursos de Valorización	2,800,000.00
12	Recursos Areas Cesión tipo C	18,075,823.35
13-11	Vigencias expirada-fuente 11-Ambiental	5,355,000.00
	<b>TOTAL EJECUCION POR FUENTES</b>	<b>401,979,050.17</b>


Los recursos correspondientes a: Tasa Retributiva, Tasa por Uso, Compensaciones Forestales y Recursos por concepto de Sobretasa Ambiental-inversión NO se adicionan al presupuesto de la vigencia 2023, en

virtud al auto que decreta la suspensión provisional de acto administrativo Acuerdo 031 de 2014, como medida cautelar se reserva los recursos para ser transferidos o incorporados al presupuesto de acuerdo a los convenios que se suscriban o en su defecto a la decisión judicial que se presente.

En constancia se firma por los que en ella intervinieron:



**AMPARO GARCIA MORANTES**  
Subdirectora Administrativa y financiera



**YELITZA GARCIA SANDOVAL**  
Profesional Universitaria-Contabilidad



**ELSA MENDOZA RODRIGUEZ**  
Profesional Universitaria-Présupuesto



**GIOVANNI FIALLO GARCIA**  
Profesional Universitario-Tesorería



ÁREA METROPOLITANA  
DE BUCARAMANGA

www.amb.gov.co  
Teléfono: 6444831  
Correo: info@amb.gov.co  
Bucaramanga, Santander, Colombia.


LA SUBDIRECTORA ADMINISTRATIVA Y FINANCIERA Y  
EL PROFESIONAL UNIVERSITARIO DE TESORERIA DEL  
AREA METROPOLITANA DE BUCARAMANGA

CERTIFICAN:

Que, realizado el cierre financiero a 31 de diciembre de 2022, quedaron recursos en bancos por valor de **SIETE MIL QUINIENTOS VEINTE MILLONES CINCUENTA Y OCHO MIL CUATROCIENTOS NOVENTA Y CUATRO PESOS CON CINCUENTA Y SIETE CENTAVOS (\$ 7,520,058,494.57)**,MCTE así:

CONCEPTO	FUENTE	SALDOS RECURSOS DE BALANCE PARA ADICIONAR PPTO VIGENCIA 2023
Recursos de Libre Destinación	1	2,373,284,075.19
Recursos Especiales Convenios	2	534,280,632.03
Conexión Alterna	3	5,723,846.50
Recursos SITM	6	82,967,807.20
Excedentes Liquidación FIU	7	123,119,060.95
Excedentes Cupos de Parqueo	8	113,933,129.57
Contribución de valorización	9	1,918,696,471.52
Áreas de cesión tipo C	12	2,368,053,471.61
<b>TOTAL</b>		<b>7,520,058,494.57</b>

Se expide en Bucaramanga, a los catorce (14) días del mes de febrero de 2023, a solicitud del Director del Area Metropolitana de Bucaramanga.

  
AMPARO GARCIA MORANTES  
Subdirectora Administrativa y Financiera

  
GIOVANNI FIALLO GARCIA  
Profesional universitario-tesorero

